

2019WEBアンケート 会員歴別比較

全体、
0～3年、4～10年、11～20年、21年～

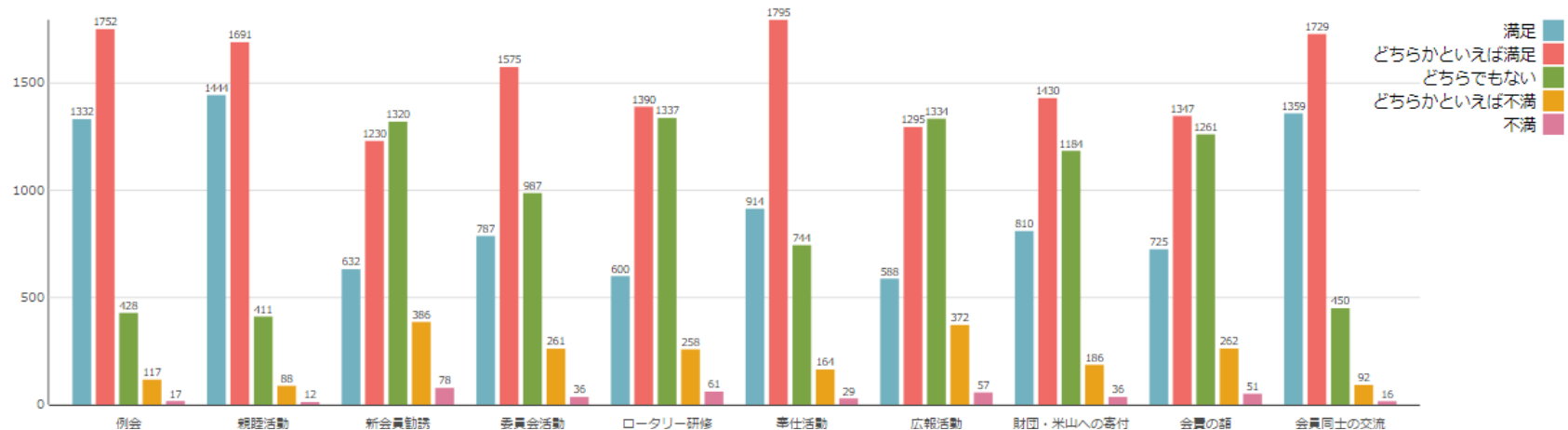
ビジョン策定委員会



全体

1.あなたは、下記のクラブの活動について満足していますか？

満足度の低いものは「新会員勧誘」「ロータリー研修」「広報活動」「会員同士の交流」であり、中でも不満が高いのが「新会員勧誘」と「ロータリー研修」です



回答選択肢	満足	どちらかといえば満足	どちらでもない	どちらかといえば不満	不満	回答者数
例会	1332 36.53%	1752 48.05%	428 11.74%	117 3.21%	17 0.47%	3646
親睦活動	1444 39.61%	1691 46.38%	411 11.27%	88 2.41%	12 0.33%	3646
新会員勧誘	632 17.33%	1230 33.74%	1320 36.20%	386 10.59%	78 2.14%	3646
委員会活動	787 21.59%	1575 43.20%	987 27.07%	261 7.16%	36 0.99%	3646
ロータリー研修	600 16.46%	1390 38.12%	1337 36.67%	258 7.08%	61 1.67%	3646
奉仕活動	914 25.07%	1795 49.23%	744 20.41%	164 4.50%	29 0.80%	3646
広報活動	588 16.13%	1295 35.52%	1334 36.59%	372 10.20%	57 1.56%	3646
財団・米山への寄付	810 22.22%	1430 39.22%	1184 32.47%	186 5.10%	36 0.99%	3646
会費の額	725 19.88%	1347 36.94%	1261 34.59%	262 7.19%	51 1.40%	3646
会員同士の交流	1359 37.27%	1729 47.42%	450 12.34%	92 2.52%	16 0.44%	3646
合計	9191 25.21%	15234 41.78%	9456 25.94%	2186 6.00%	393 1.08%	36460

1.あなたは、下記のクラブの活動について満足していますか？

～3年以内

不満を感じているのは5%程度ですが、「どちらでもない」が最多の項目が半数ある状態では、継続が不安です。交流の場としてとしか魅力が伝わっていないように見受けられます

回答選択肢	満足	どちらかといえば満足	どちらでもない	どちらかといえば不満	不満	回答者数
例会	375 43.91%	364 40.75%	90 10.54%	22 2.58%	3 0.35%	854
親睦活動	392 45.90%	348 40.75%	99 11.59%	12 1.41%	3 0.35%	854
新会員勧誘	175 20.49%	247 28.92%	374 43.79%	45 5.27%	13 1.52%	854
委員会活動	233 27.28%	327 38.29%	254 29.74%	34 3.98%	6 0.70%	854
ロータリー研修	180 21.08%	311 36.42%	326 38.17%	31 3.63%	6 0.70%	854
奉仕活動	248 29.04%	391 45.78%	183 21.43%	28 3.28%	4 0.47%	854
広報活動	183 21.43%	267 31.26%	337 39.46%	55 6.44%	12 1.41%	854
財団・米山への寄付	199 23.30%	262 30.68%	351 41.10%	34 3.98%	8 0.94%	854
会費の額	189 22.13%	238 27.87%	340 39.81%	76 8.90%	11 1.29%	854
会員同士の交流	369 43.21%	372 43.56%	97 11.36%	13 1.52%	3 0.35%	854
合計	2543 29.78%	3127 36.62%	2451 28.70%	350 4.10%	69 0.81%	8540

1.あなたは、下記のクラブの活動について満足していますか？

4～10年

不満を感じているのは7%程度ですが、「満足」が最多となる項目が1つもない状態では、継続が不安です。交流の場としてとしか魅力が伝わっていないように見受けられます

回答選択肢	満足	どちらかといえば満足	どちらでもない	どちらかといえば不満	不満	回答者数
例会	402 35.33%	551 47.28%	147 12.92%	34 2.99%	4 0.35%	1138
親睦活動	432 37.96%	538 47.28%	137 12.04%	27 2.37%	4 0.35%	1138
新会員勧誘	187 16.43%	368 32.34%	422 37.08%	132 11.60%	29 2.55%	1138
委員会活動	239 21.00%	481 42.27%	321 28.21%	85 7.47%	12 1.05%	1138
ロータリー研修	182 15.99%	416 36.56%	443 38.93%	72 6.33%	25 2.20%	1138
奉仕活動	285 25.04%	538 47.28%	247 21.70%	57 5.01%	11 0.97%	1138
広報活動	177 15.55%	384 33.74%	429 37.70%	128 11.25%	20 1.76%	1138
財団・米山への寄付	234 20.56%	423 37.17%	409 35.94%	55 4.83%	17 1.49%	1138
会費の額	197 17.31%	406 35.68%	430 37.79%	80 7.03%	25 2.20%	1138
会員同士の交流	421 36.99%	538 47.28%	143 12.57%	33 2.90%	3 0.26%	1138
合計	2756 24.22%	4643 40.80%	3128 27.49%	703 6.18%	150 1.32%	11380

1.あなたは、下記のクラブの活動について満足していますか？

11～20年

不満を感じているのは8%程度ですが、すべての項目において「どちらかといえば満足」が票を集めており、満足度が高いといえます。「新会員勧誘」「ロータリー研修」「広報活動」「会費の額」は「どちらでもない」が3割を超えているので注意が必要です

回答選択肢	満足	どちらかといえば満足	どちらでもない	どちらかといえば不満	不満	回答者数
例会	291 33.88%	434 48.08%	105 12.22%	25 2.91%	4 0.47%	859
親睦活動	333 38.77%	413 48.08%	89 10.36%	23 2.68%	1 0.12%	859
新会員勧誘	124 14.44%	316 36.79%	303 35.27%	101 11.76%	15 1.75%	859
委員会活動	172 20.02%	395 45.98%	216 25.15%	67 7.80%	9 1.05%	859
ロータリー研修	120 13.97%	339 39.46%	302 35.16%	82 9.55%	16 1.86%	859
奉仕活動	191 22.24%	454 52.85%	167 19.44%	40 4.66%	7 0.81%	859
広報活動	116 13.50%	312 36.32%	319 37.14%	105 12.22%	7 0.81%	859
財団・米山への寄付	184 21.42%	375 43.66%	242 28.17%	54 6.29%	4 0.47%	859
会費の額	167 19.44%	344 40.05%	280 32.60%	59 6.87%	9 1.05%	859
会員同士の交流	300 34.92%	421 49.01%	116 13.50%	18 2.10%	4 0.47%	859
合計	1998 23.26%	3803 44.27%	2139 24.90%	574 6.68%	76 0.88%	8590

1.あなたは、下記のクラブの活動について満足していますか？

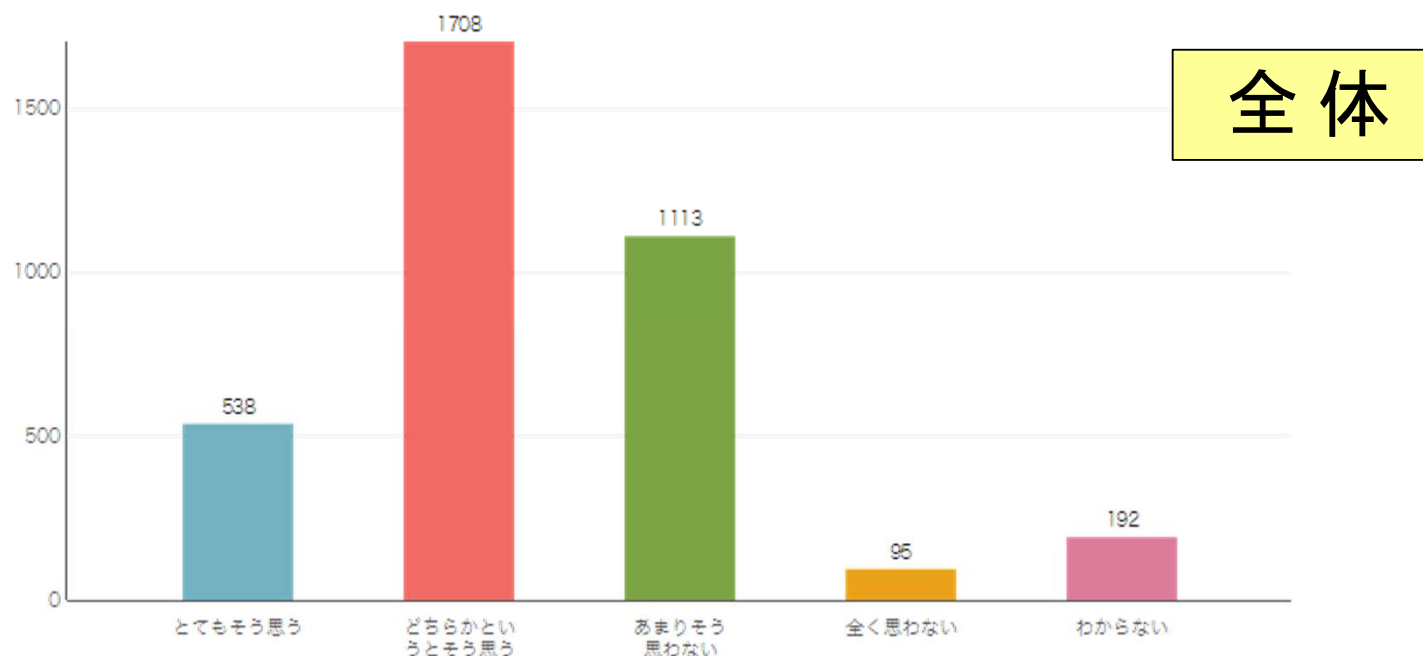
21年以上






不満を感じているのは7%程度ですが、すべての項目において「どちらかといえば満足」が票を集めており、満足度が高いといえます。しかし、11～20年目の会員よりも「財団・米山への寄付」への満足が下がっています

回答選択肢	満足	どちらかといえば満足	どちらでもない	どちらかといえば不満	不満	回答者数
例会	262 35.33%	401 47.28%	86 12.92%	36 2.99%	6 0.35%	791
親睦活動	285 37.96%	390 47.28%	86 12.04%	26 2.37%	4 0.35%	791
新会員勧誘	144 16.43%	298 32.34%	220 37.08%	108 11.60%	21 2.55%	791
委員会活動	141 21.00%	371 42.27%	195 28.21%	75 7.47%	9 1.05%	791
ロータリー研修	116 15.99%	322 36.56%	266 38.93%	73 6.33%	14 2.20%	791
奉仕活動	188 25.04%	410 47.28%	147 21.70%	39 5.01%	7 0.97%	791
広報活動	110 15.55%	331 33.74%	248 37.70%	84 11.25%	18 1.76%	791
財団・米山への寄付	191 20.56%	369 37.17%	181 35.94%	43 4.83%	7 1.49%	791
会費の額	170 17.31%	358 35.68%	211 37.79%	46 7.03%	6 2.20%	791
会員同士の交流	267 36.99%	396 47.28%	94 12.57%	28 2.90%	6 0.26%	791
合計	1874 24.22%	3646 40.80%	1734 27.49%	558 6.18%	98 1.32%	7910

2.あなたは、より良いクラブにするため、クラブの現状を変えてゆくべきだと思いますか？

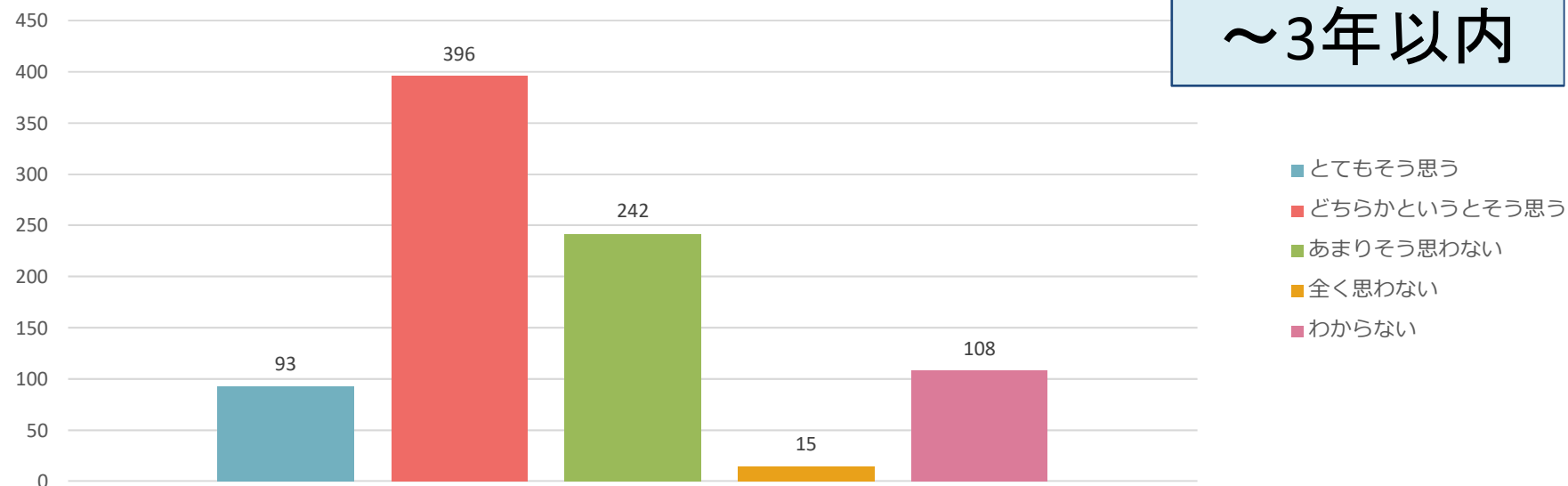
「とてもそう思う」は15%程度ですが、「どちらかというと思う」も足すと半数以上の会員が変化を求めているといえます



◇	回答選択肢	◇	回答数	◇	回答%
1	 とてもそう思う		538		14.76%
2	 どちらかというと思う		1708		46.85%
3	 あまりそう思わない		1113		30.53%
4	 全く思わない		95		2.61%
5	 わからない		192		5.27%
	回答者数		3646		

2.あなたは、より良いクラブにするため、クラブの現状を変えてゆくべきだと思いますか？

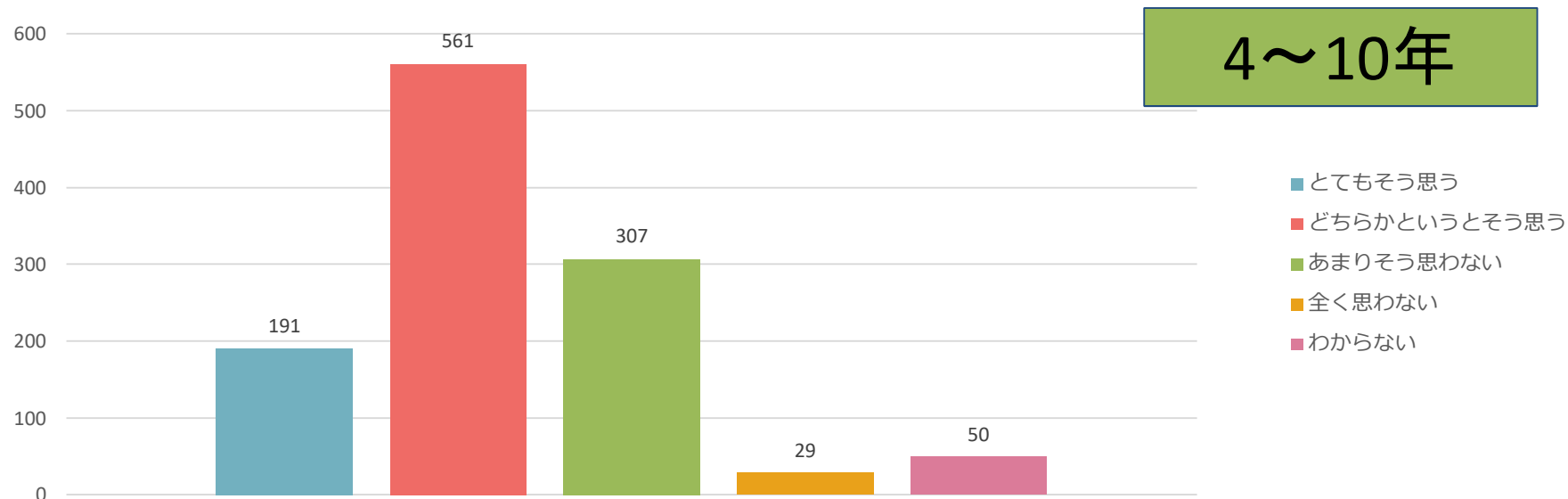
「とてもそう思う」は11%程度ですが、「どちらかというと思う」も足すと半数以上の会員が変化を求めているといえます



回答選択肢	回答数	回答%
とてもそう思う	93	10.89%
どちらかというと思う	396	46.37%
あまりそう思わない	242	28.34%
全く思わない	15	1.76%
わからない	108	12.65%

2.あなたは、より良いクラブにするため、クラブの現状を変えてゆくべきだと思いますか？

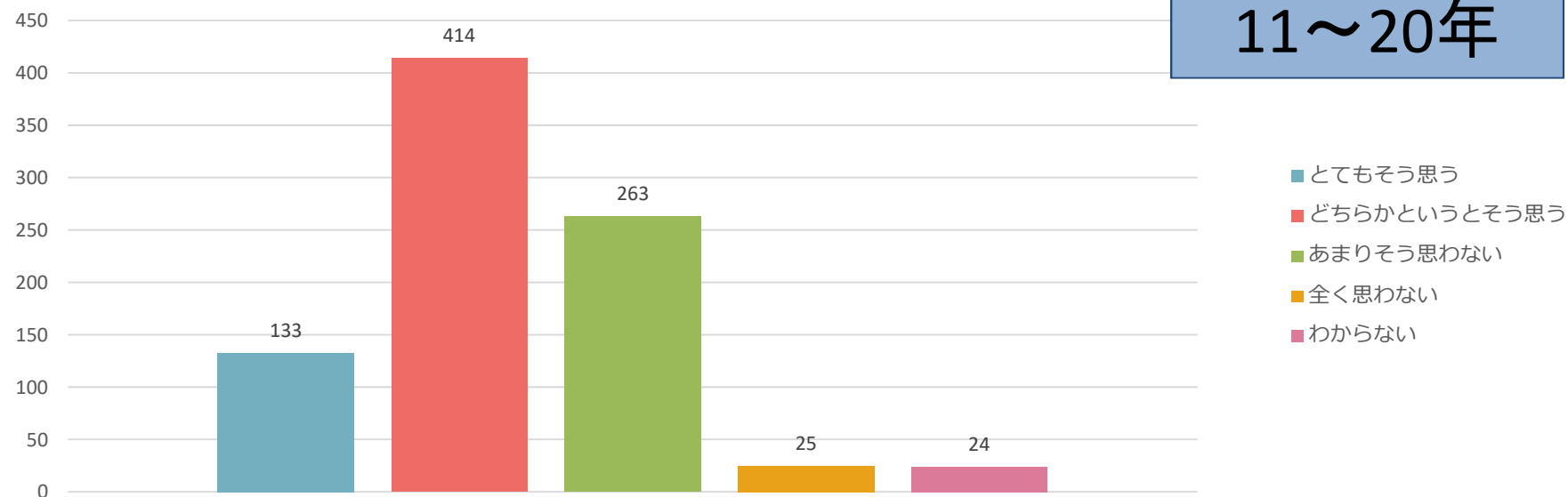
「とてもそう思う」は全体より2%多く、「どちらかというと思う」も全体より2%多いです。会員の中でも、4~10年目の多くの会員が変化を求めているといえます



回答選択肢	回答数	回答%
とてもそう思う	191	16.78%
どちらかというと思う	561	49.30%
あまりそう思わない	307	26.98%
全く思わない	29	2.55%
わからない	50	4.39%

2.あなたは、より良いクラブにするため、クラブの現状を変えてゆくべきだと思いますか？

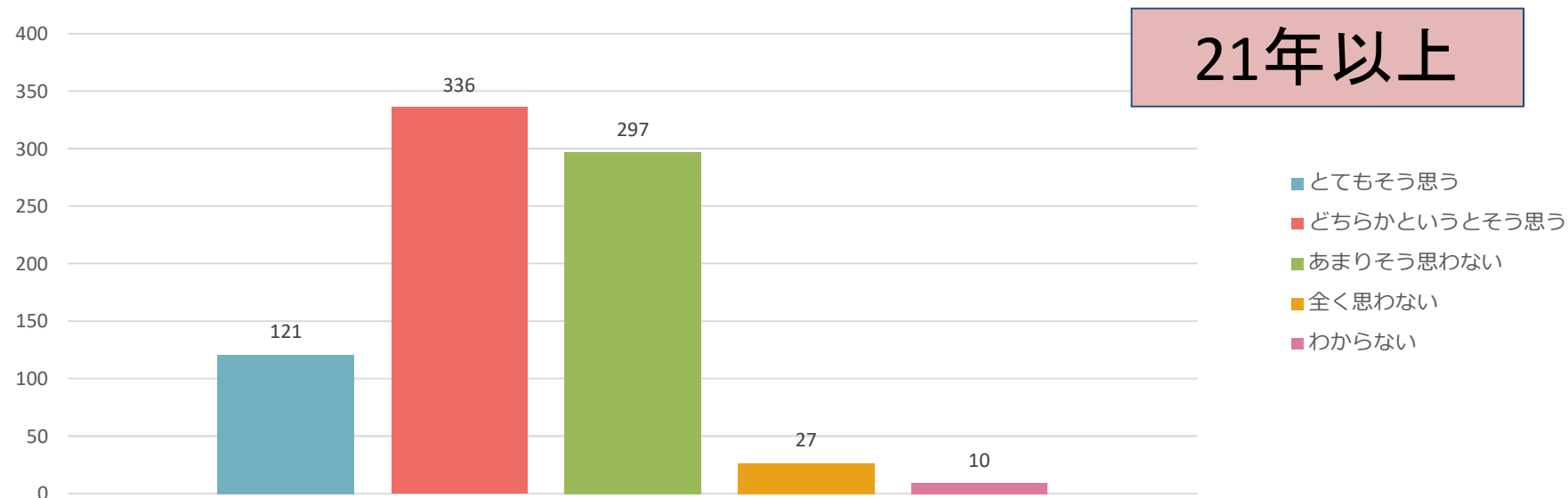
「とてもそう思う」は15%程度ですが、「どちらかというと思う」も足すと6割以上の会員が変化を求めているといえます



回答選択肢	回答数	回答%
とてもそう思う	133	15.48%
どちらかというと思う	414	48.20%
あまりそう思わない	263	30.62%
全く思わない	25	2.91%
わからない	24	2.79%

2.あなたは、より良いクラブにするため、クラブの現状を変えてゆくべきだと思いますか？

「とてもそう思う」は15%程度ですが、「どちらかというと思う」も足すと半数以上の会員が変化を求めているといえます。しかし、「あまりそう思わない」は他の年数区分よりも高く、37%です

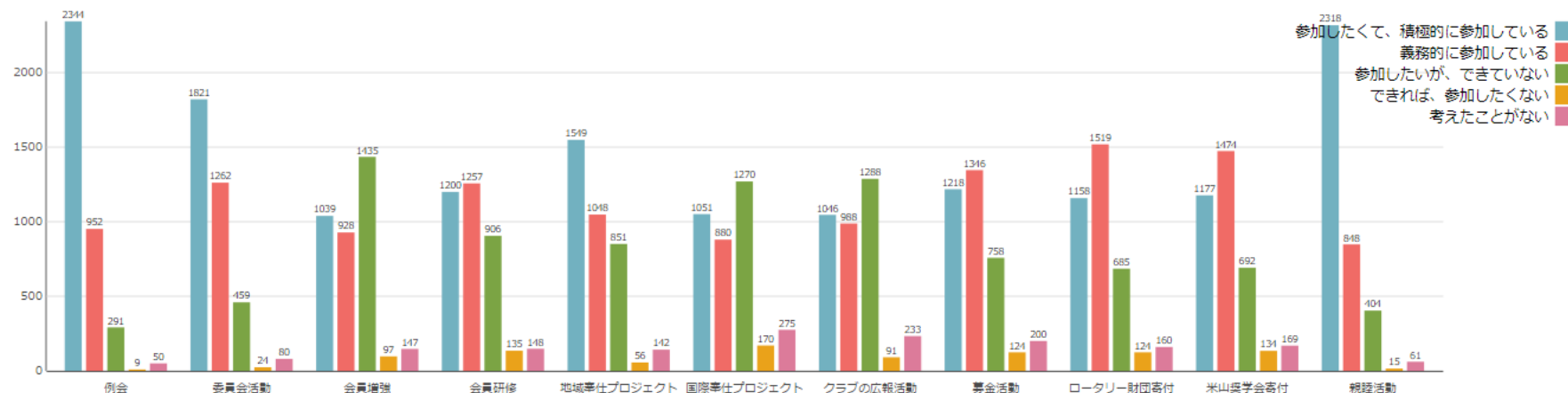


回答選択肢	回答数	回答%
とてもそう思う	121	15.30%
どちらかというと思う	336	42.48%
あまりそう思わない	297	37.55%
全く思わない	27	3.41%
わからない	10	1.26%

3.下記のクラブの活動に対するあなた自身の参加の度合いを教えてください。

全体

「参加したくて、積極的に参加している」と答えられたものは「例会」と「親睦活動」が特に多いです



回答選択肢	参加したくて、積極的に参加している	義務的に参加している	参加したいが、できていない	できれば、参加したくない	考えたことがない	回答者数
例会	2344 64.29%	952 26.11%	291 7.98%	9 0.25%	50 1.37%	3646
委員会活動	1821 49.95%	1262 34.61%	459 12.59%	24 0.66%	80 2.19%	3646
会員増強	1039 28.50%	928 25.45%	1435 39.36%	97 2.66%	147 4.03%	3646
会員研修	1200 32.91%	1257 34.48%	906 24.85%	135 3.70%	148 4.06%	3646
地域奉仕プロジェクト	1549 42.48%	1048 28.74%	851 23.34%	56 1.54%	142 3.89%	3646
国際奉仕プロジェクト	1051 28.83%	880 24.14%	1270 34.83%	170 4.66%	275 7.54%	3646
クラブの広報活動	1046 28.69%	988 27.10%	1288 35.33%	91 2.50%	233 6.39%	3646
募金活動	1218 33.41%	1346 36.92%	758 20.79%	124 3.40%	200 5.49%	3646
ロータリー財団寄付	1158 31.76%	1519 41.66%	685 18.79%	124 3.40%	160 4.39%	3646
米山奨学会寄付	1177 32.28%	1474 40.43%	692 18.98%	134 3.68%	169 4.64%	3646
親睦活動	2318 63.58%	848 23.26%	404 11.08%	15 0.41%	61 1.67%	3646
合計	15921 39.70%	12502 31.17%	9039 22.54%	979 2.44%	1665 4.15%	40106

3.下記のクラブの活動に対するあなた自身の参加の度合いを教えてください。

～3年以内

「参加したくて、積極的に参加している」が群を抜いて多いのは「例会」と「親睦活動」です

回答選択肢	参加したくて、積極的に参加している	義務的に参加している	参加したいが、できていない	できれば、参加したくない	考えたことがない	回答者数
例会	531 62.18%	225 26.35%	83 9.72%	0 0.00%	15 1.76%	854
委員会活動	393 46.02%	283 33.14%	138 16.16%	11 1.29%	29 3.40%	854
会員増強	184 21.55%	163 19.09%	403 47.19%	25 2.93%	79 9.25%	854
会員研修	247 28.92%	256 29.98%	255 29.86%	33 3.86%	63 7.38%	854
地域奉仕プロジェクト	328 38.41%	182 21.31%	272 31.85%	10 1.17%	62 7.26%	854
国際奉仕プロジェクト	184 21.55%	142 16.63%	373 43.68%	35 4.10%	120 14.05%	854
クラブの広報活動	214 25.06%	174 20.37%	339 39.70%	22 2.58%	105 12.30%	854
募金活動	254 29.74%	259 30.33%	244 28.57%	21 2.46%	76 8.90%	854
ロータリー財団寄付	213 24.94%	276 32.32%	255 29.86%	29 3.40%	81 9.48%	854
米山奨学金寄付	223 26.11%	264 30.91%	258 30.21%	31 3.63%	78 9.13%	854
親睦活動	505 59.13%	190 22.25%	135 15.81%	3 0.35%	21 2.46%	854
合計	3276 38.36%	2414 28.27%	2755 32.26%	220 2.58%	729 8.54%	9394

3.下記のクラブの活動に対するあなた自身の参加の度合いを教えてください

4～10年

「参加したくて、積極的に参加している」が群を抜いて多いのは「例会」と「親睦活動」です

回答選択肢	参加したくて、積極的に参加している	義務的に参加している	参加したいが、できていない	できれば、参加したくない	考えたことがない	回答者数
例会	695 61.07%	331 29.09%	93 8.17%	5 0.44%	14 1.23%	1138
委員会活動	554 48.68%	409 35.94%	142 12.48%	10 0.88%	23 2.02%	1138
会員増強	297 26.10%	302 26.54%	454 39.89%	49 4.31%	36 3.16%	1138
会員研修	341 29.96%	423 37.17%	278 24.43%	51 4.48%	45 3.95%	1138
地域奉仕プロジェクト	470 41.30%	334 29.35%	267 23.46%	26 2.28%	41 3.60%	1138
国際奉仕プロジェクト	295 25.92%	290 25.48%	399 35.06%	71 6.24%	83 7.29%	1138
クラブの広報活動	302 26.54%	320 28.12%	418 36.73%	30 2.64%	68 5.98%	1138
募金活動	343 30.14%	436 38.31%	245 21.53%	46 4.04%	68 5.98%	1138
ロータリー財団寄付	316 27.77%	492 43.23%	229 20.12%	56 4.92%	45 3.95%	1138
米山奨学金寄付	323 28.38%	477 41.92%	233 20.47%	52 4.57%	53 4.66%	1138
親睦活動	734 64.50%	251 22.06%	126 11.07%	7 0.62%	20 1.76%	1138
合計	4670 37.31%	4065 32.47%	2884 23.04%	403 3.22%	496 3.96%	12518

3.下記のクラブの活動に対するあなた自身の参加の度合いを教えてください

11～20年

「参加したくて、積極的に参加している」が群を抜いて多いのは「例会」と「親睦活動」です

回答選択肢	参加したくて、積極的に参加している	義務的に参加している	参加したいが、できていない	できれば、参加したくない	考えたことがない	回答者数
例会	557 64.84%	222 25.84%	65 7.57%	3 0.35%	12 1.40%	859
委員会活動	424 49.36%	320 37.25%	97 11.29%	2 0.23%	16 1.86%	859
会員増強	253 29.45%	246 28.64%	328 38.18%	13 1.51%	19 2.21%	859
会員研修	279 32.48%	308 35.86%	218 25.38%	33 3.84%	21 2.44%	859
地域奉仕プロジェクト	373 43.42%	285 33.18%	171 19.91%	10 1.16%	20 2.33%	859
国際奉仕プロジェクト	258 30.03%	238 27.71%	282 32.83%	38 4.42%	43 5.01%	859
クラブの広報活動	247 28.75%	272 31.66%	287 33.41%	18 2.10%	35 4.07%	859
募金活動	281 32.71%	367 42.72%	151 17.58%	33 3.84%	27 3.14%	859
ロータリー財団寄付	286 33.29%	416 48.43%	118 13.74%	21 2.44%	18 2.10%	859
米山奨学金寄付	293 34.11%	396 46.10%	119 13.85%	29 3.38%	22 2.56%	859
親睦活動	551 64.14%	216 25.15%	79 9.20%	2 0.23%	11 1.28%	859
合計	3802 40.24%	3286 34.78%	1915 20.27%	202 2.14%	244 2.58%	9449

3.下記のクラブの活動に対するあなた自身の参加の度合いを教えてください

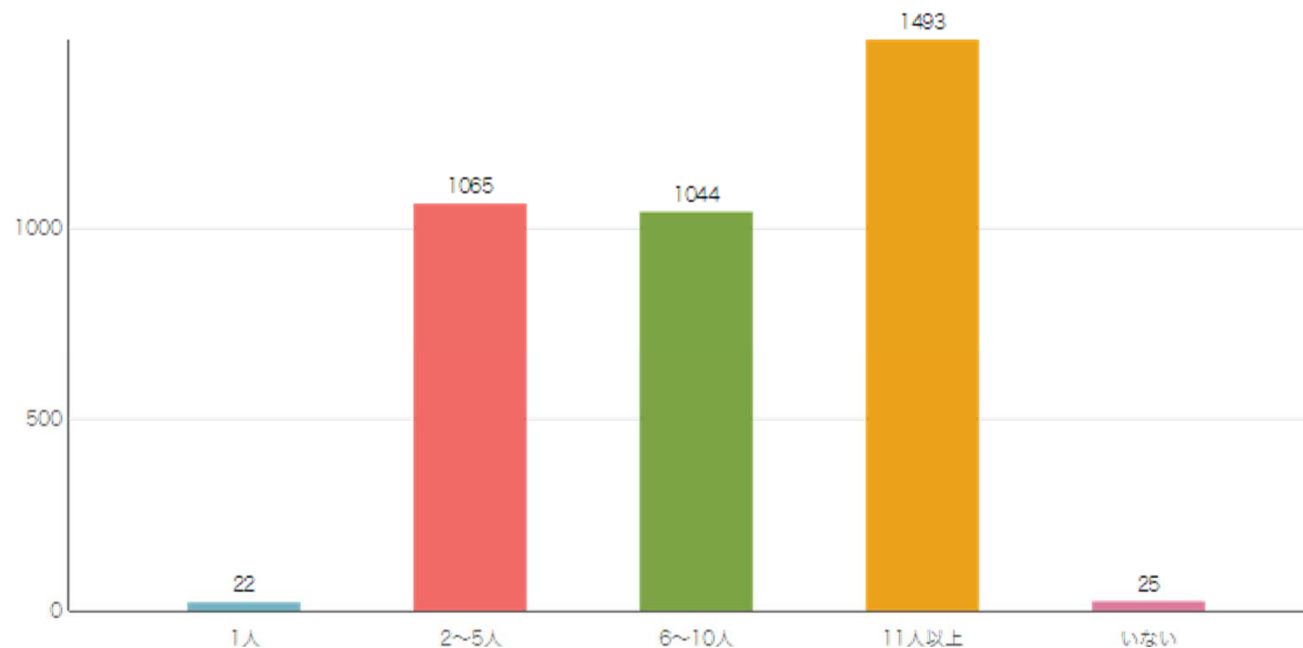
21年以上

全ての項目が「参加したくて、積極的に参加している」とあり、満足度が高いといえます

回答選択肢	参加したくて、積極的に参加している	義務的に参加している	参加したいが、できていない	できれば、参加したくない	考えたことがない	回答者数
例会	558 70.54%	172 21.74%	51 6.45%	1 0.13%	9 1.14%	791
委員会活動	448 56.64%	247 31.23%	82 10.37%	2 0.25%	12 1.52%	791
会員増強	303 38.31%	214 27.05%	251 31.73%	10 1.26%	13 1.64%	791
会員研修	331 41.85%	267 33.75%	156 19.72%	18 2.28%	19 2.40%	791
地域奉仕プロジェクト	376 47.53%	245 30.97%	141 17.83%	10 1.26%	19 2.40%	791
国際奉仕プロジェクト	313 39.57%	208 26.30%	215 27.18%	26 3.29%	29 3.67%	791
クラブの広報活動	282 35.65%	219 27.69%	243 30.72%	22 2.78%	25 3.16%	791
募金活動	339 42.86%	281 35.52%	118 14.92%	24 3.03%	29 3.67%	791
ロータリー財団寄付	342 43.24%	331 41.85%	84 10.62%	18 2.28%	16 2.02%	791
米山奨学金寄付	337 42.60%	333 42.10%	83 10.49%	22 2.78%	16 2.02%	791
親睦活動	526 66.50%	188 23.77%	65 8.22%	3 0.38%	9 1.14%	791
合計	4155 47.75%	2705 31.09%	1489 17.11%	156 1.79%	196 2.25%	8701

4.あなたは、クラブ内に親しい友人や尊敬する人が何人いますか？

4割以上の方が「クラブ内に親しい友人や尊敬する人が11人以上いる」と回答しています。
いないと回答した人は1%に満たなく、少ない数値です

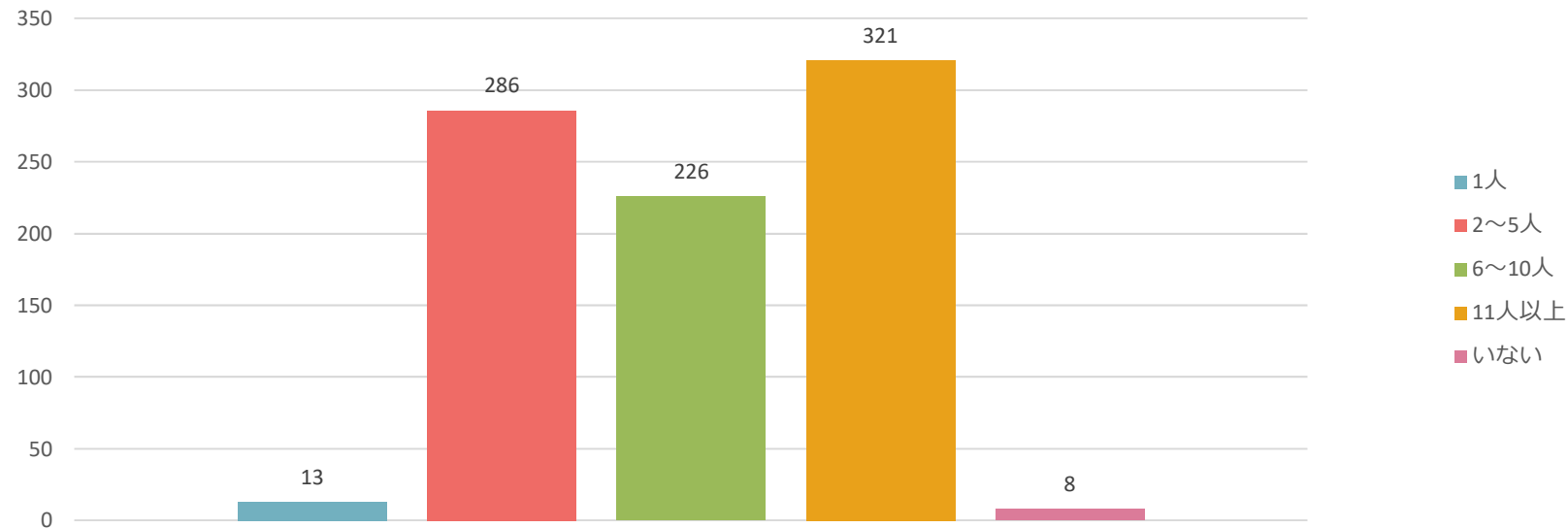


◇	回答選択肢 ◇	回答数 ◇	回答%
1	1人	22	0.60%
2	2~5人	1065	29.21%
3	6~10人	1044	28.63%
4	11人以上	1493	40.95%
5	いない	25	0.69%
	回答者数	3646	

4.あなたは、クラブ内に親しい友人や尊敬する人が何人いますか？

～3年以内

「6～10人」の割合が「2～5人」より少ないが、4割近くの人が「クラブ内に親しい友人や尊敬する人が11人以上いる」と回答しています。いないと回答した人は1%に満たなく、少ない数値です

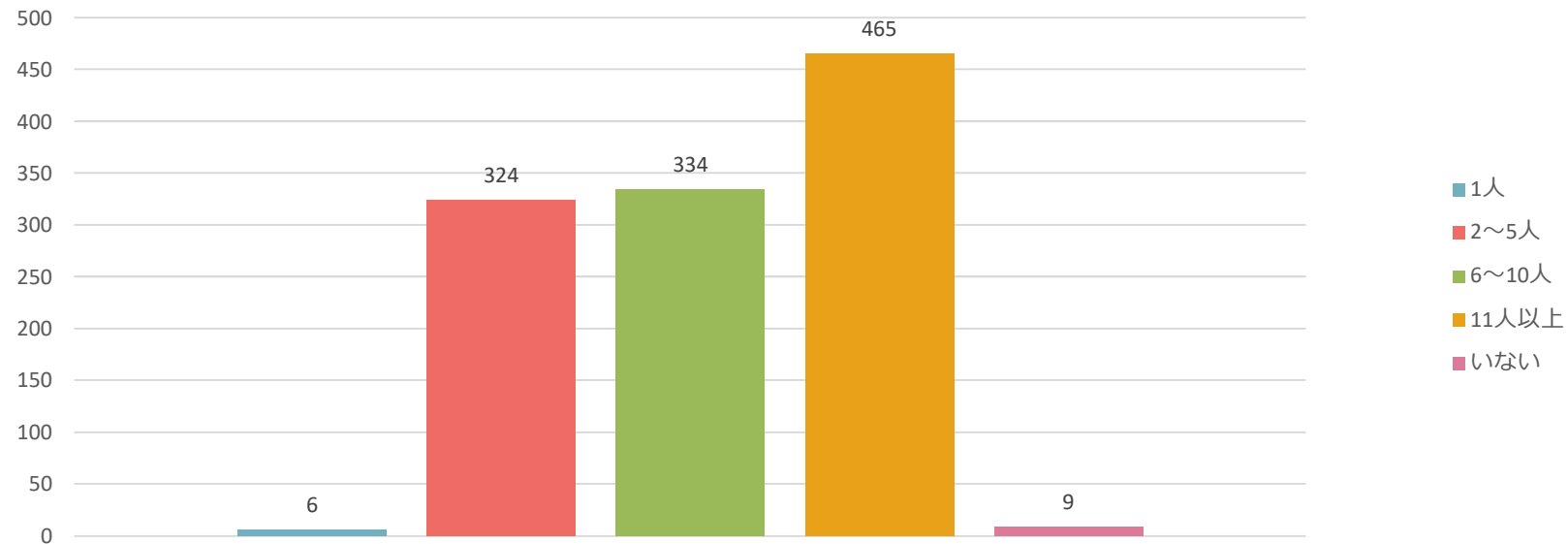


回答選択肢	回答数	回答%
1人	13	1.52%
2～5人	286	33.49%
6～10人	226	26.46%
11人以上	321	37.59%
いない	8	0.94%
回答者数	854	

4.あなたは、クラブ内に親しい友人や尊敬する人が何人いますか？

4～10年

全体と比べると「6～10人」の割合が「2～5人」より多く、4割近くの人が「クラブ内に親しい友人や尊敬する人が11人以上いる」と回答しています。いないと回答した人は1%に満たなく、少ない数値です

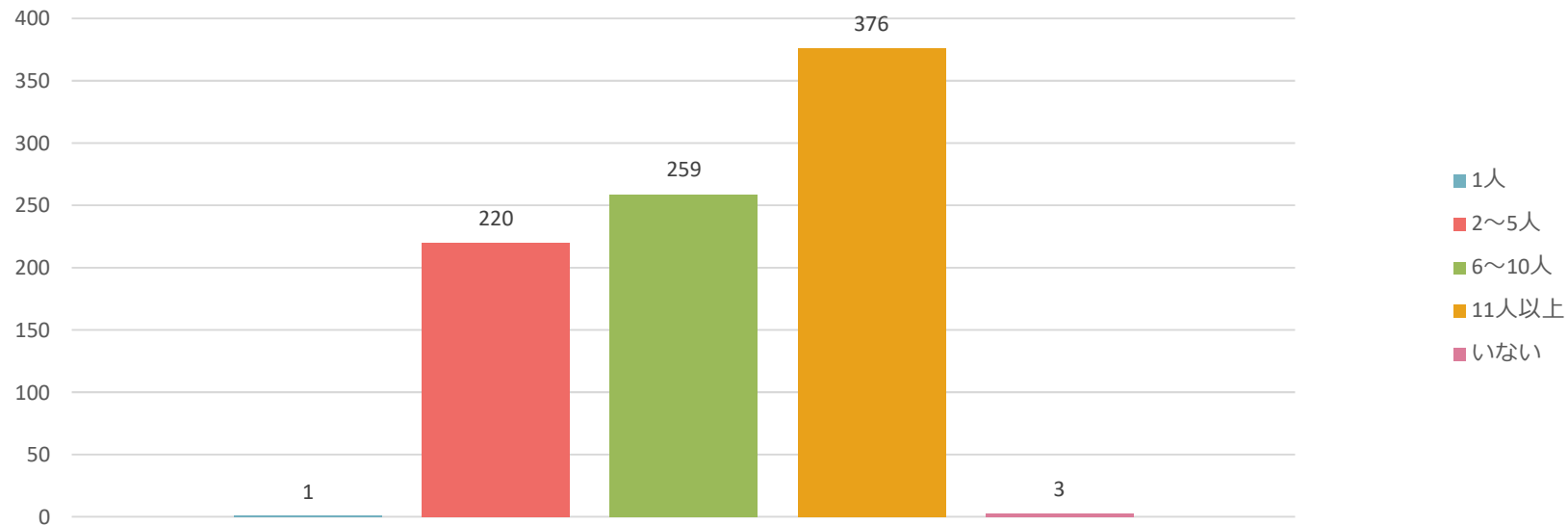


回答選択肢	回答数	回答%
1人	6	0.53%
2～5人	324	28.47%
6～10人	334	29.35%
11人以上	465	40.86%
いない	9	0.79%
回答者数	1138	

4.あなたは、クラブ内に親しい友人や尊敬する人が何人いますか？

11～20年

全体と比べると「6～10人」の割合が「2～5人」より多く、4割近くの人が「クラブ内に親しい友人や尊敬する人が11人以上いる」と回答しています。いないと回答した人は1%に満たなく、少ない数値です

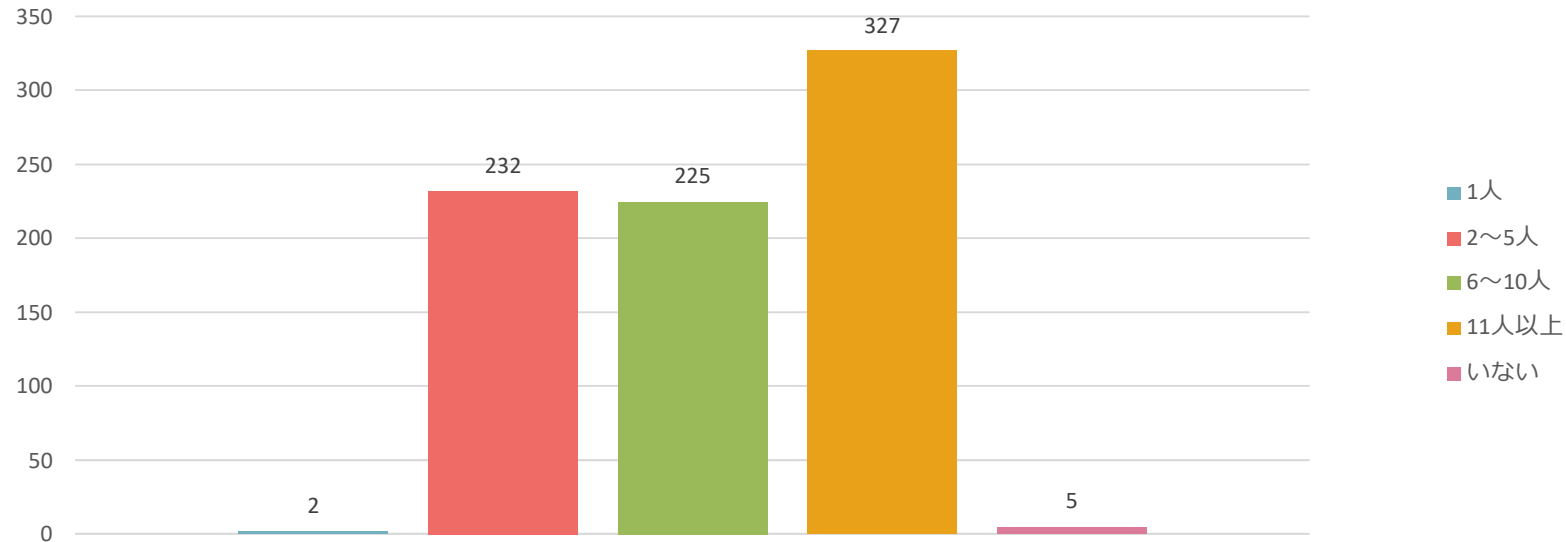


回答選択肢	回答数	回答%
1人	1	0.12%
2～5人	220	25.61%
6～10人	259	30.15%
11人以上	376	43.77%
いない	3	0.35%
回答者数	859	

4.あなたは、クラブ内に親しい友人や尊敬する人が何人いますか？

21年以上

4割近くの方が「クラブ内に親しい友人や尊敬する人が11人以上いる」と回答しています。
「1人」「いない」と回答した人は1%に満たなく、少ない数値です

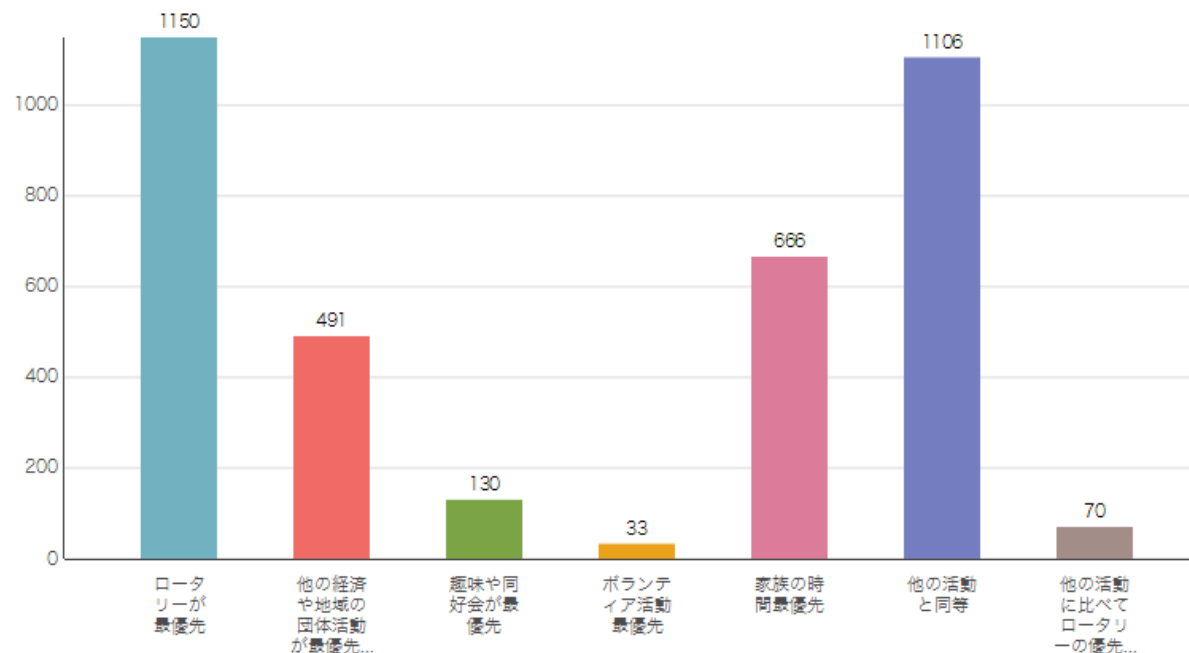


回答選択肢	回答数	回答%
1人	2	0.25%
2~5人	232	29.33%
6~10人	225	28.45%
11人以上	327	41.34%
いない	5	0.63%
回答者数	791	

5.あなたの仕事（本業）を別にして、ロータリー活動に参加する優先度を教えてください。

全体

「ロータリーが最優先」と「他の活動と同等」がそれぞれ3割とロータリー活動に力を入れている会員は多いといえます

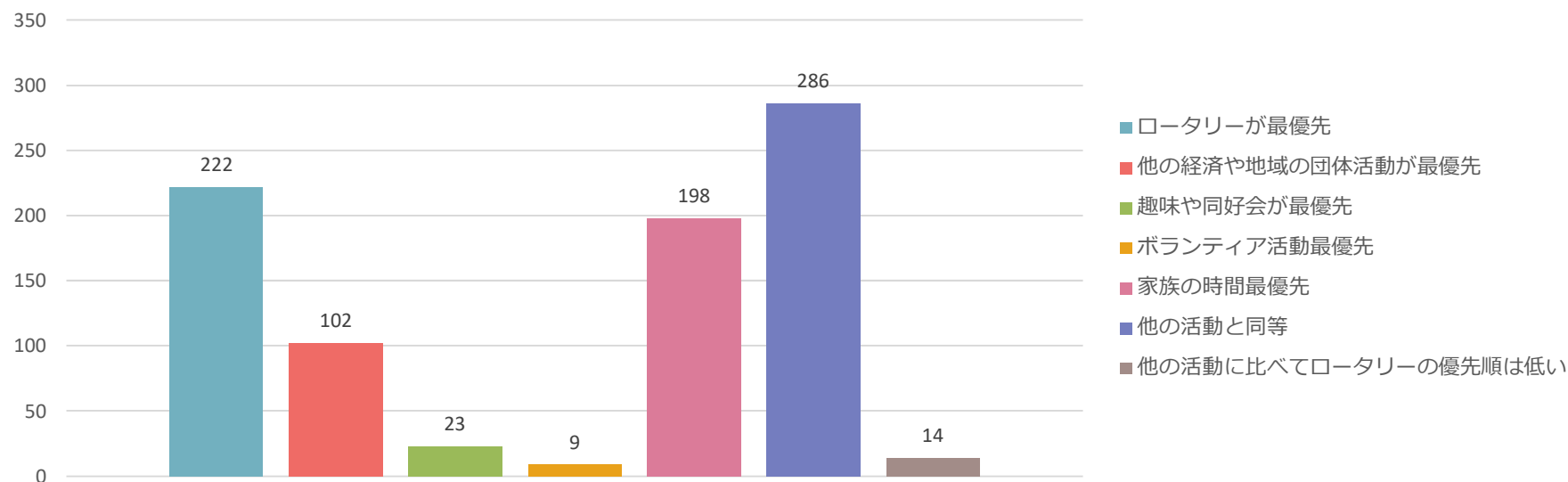


順位	回答選択肢	回答数	回答%
1	ロータリーが最優先	1150	31.54%
2	他の経済や地域の団体活動が最優先	491	13.47%
3	趣味や同好会が最優先	130	3.57%
4	ボランティア活動最優先	33	0.91%
5	家族の時間最優先	666	18.27%
6	他の活動と同等	1106	30.33%
7	他の活動に比べてロータリーの優先度は低い	70	1.92%
	回答者数	3646	

5.あなたの仕事（本業）を別にして、ロータリー活動に参加する優先度
い。

～3年以内

「他の活動と同等」が最も多く、1/3を占めています。続いて「ロータリーが最優先」「家族の時間最優先」に意見が集まっています

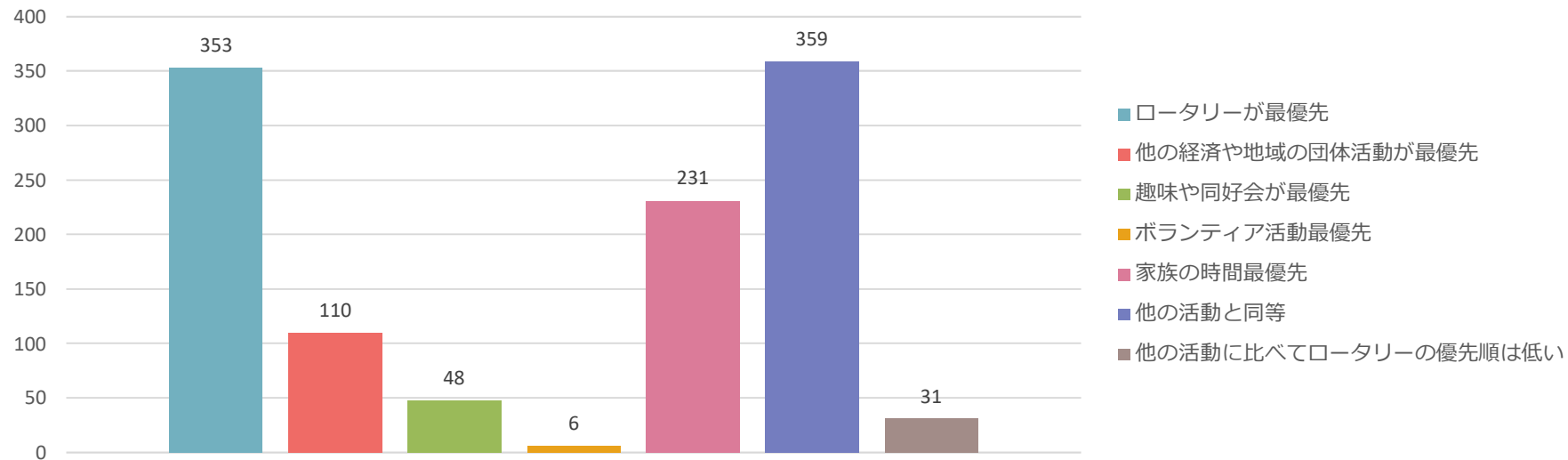


回答選択肢	回答数	回答%
ロータリーが最優先	222	26.00%
他の経済や地域の団体活動が最優先	102	11.94%
趣味や同好会が最優先	23	2.69%
ボランティア活動最優先	9	1.05%
家族の時間最優先	198	23.19%
他の活動と同等	286	33.49%
他の活動に比べてロータリーの優先度は低い	14	1.64%
回答者数	854	

5.あなたの仕事（本業）を別にして、ロータリー活動に参加する優先度
い。

4～10年

「他の活動と同等」が最多ではあるが「ロータリーが最優先」が3割を超えており、ロータリー活動に力を入れている会員は多いといえます

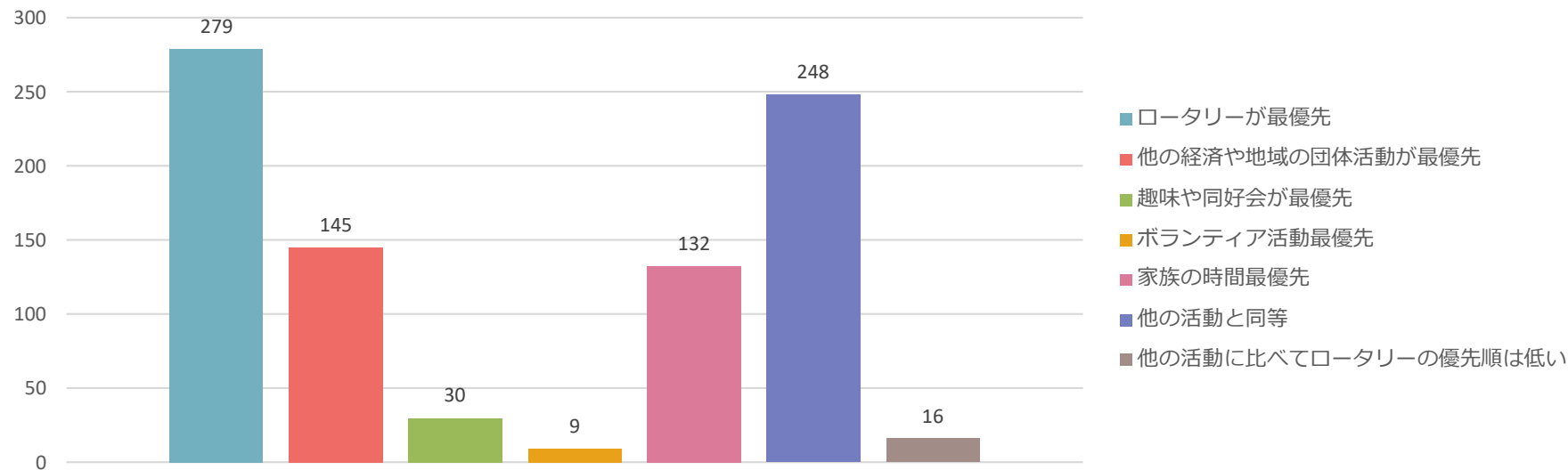


回答選択肢	回答数	回答%
ロータリーが最優先	353	31.02%
他の経済や地域の団体活動が最優先	110	9.67%
趣味や同好会が最優先	48	4.22%
ボランティア活動最優先	6	0.53%
家族の時間最優先	231	20.30%
他の活動と同等	359	31.55%
他の活動に比べてロータリーの優先順位は低い	31	2.72%
回答者数	1138	

5.あなたの仕事（本業）を別にして、ロータリー活動に参加する優先度
い。

11～20年

「ロータリーが最優先」が最も多く、約1/3に及び、ロータリー活動に力を入れている会員は多いといえます

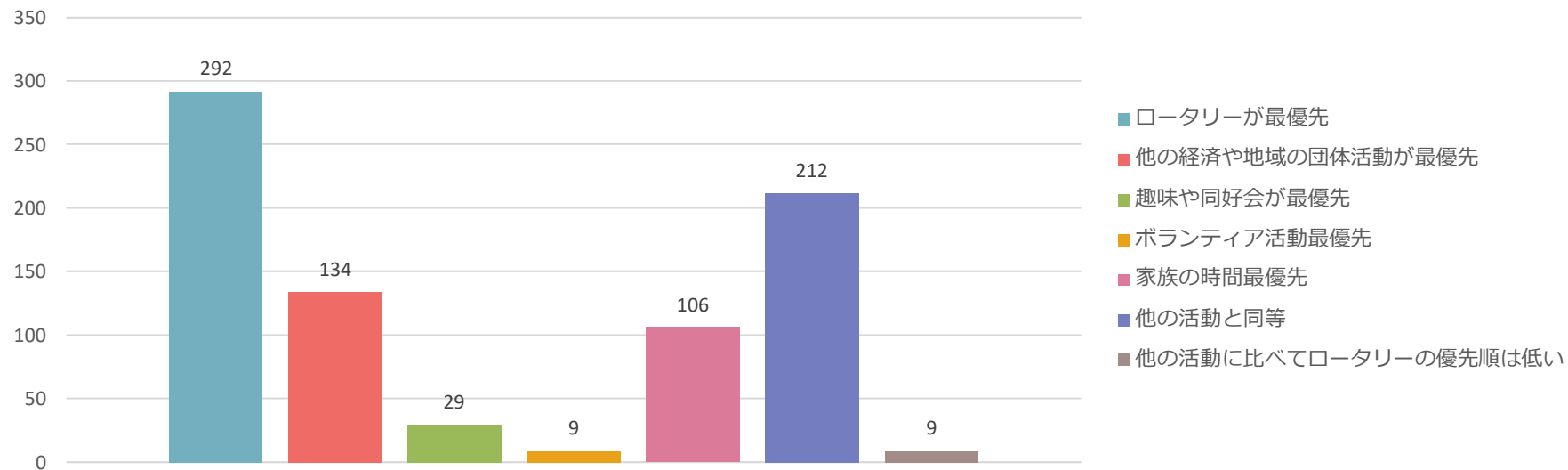


回答選択肢	回答数	回答%
ロータリーが最優先	279	32.48%
他の経済や地域の団体活動が最優先	145	16.88%
趣味や同好会が最優先	30	3.49%
ボランティア活動最優先	9	1.05%
家族の時間最優先	132	15.37%
他の活動と同等	248	28.87%
他の活動に比べてロータリーの優先順は低い	16	1.86%
回答者数	859	

5.あなたの仕事（本業）を別にして、ロータリー活動に参加する優先度
い。

21年以上

「ロータリーが最優先」が最も多く、約37%に及び、ロータリー活動に力を入れている会員は多いといえます



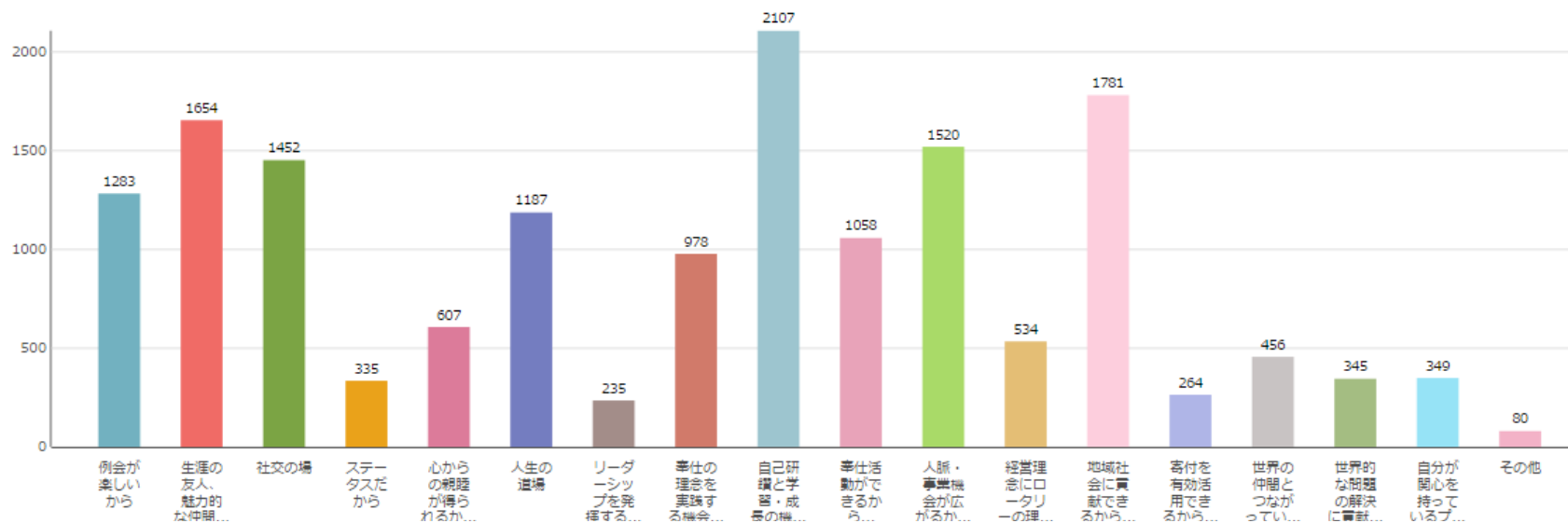
回答選択肢	回答数	回答%
ロータリーが最優先	292	36.92%
他の経済や地域の団体活動が最優先	134	16.94%
趣味や同好会が最優先	29	3.67%
ボランティア活動最優先	9	1.14%
家族の時間最優先	106	13.40%
他の活動と同等	212	26.80%
他の活動に比べてロータリーの優先順は低い	9	1.14%
回答者数	791	

6.あなた自身にとってロータリーの価値は何ですか？ (あなたがロータリーを続ける理由は)

(複数回答可)

全体

「自己研鑽と学習・成長の機会」に価値があると約6割の会員が思っているようです



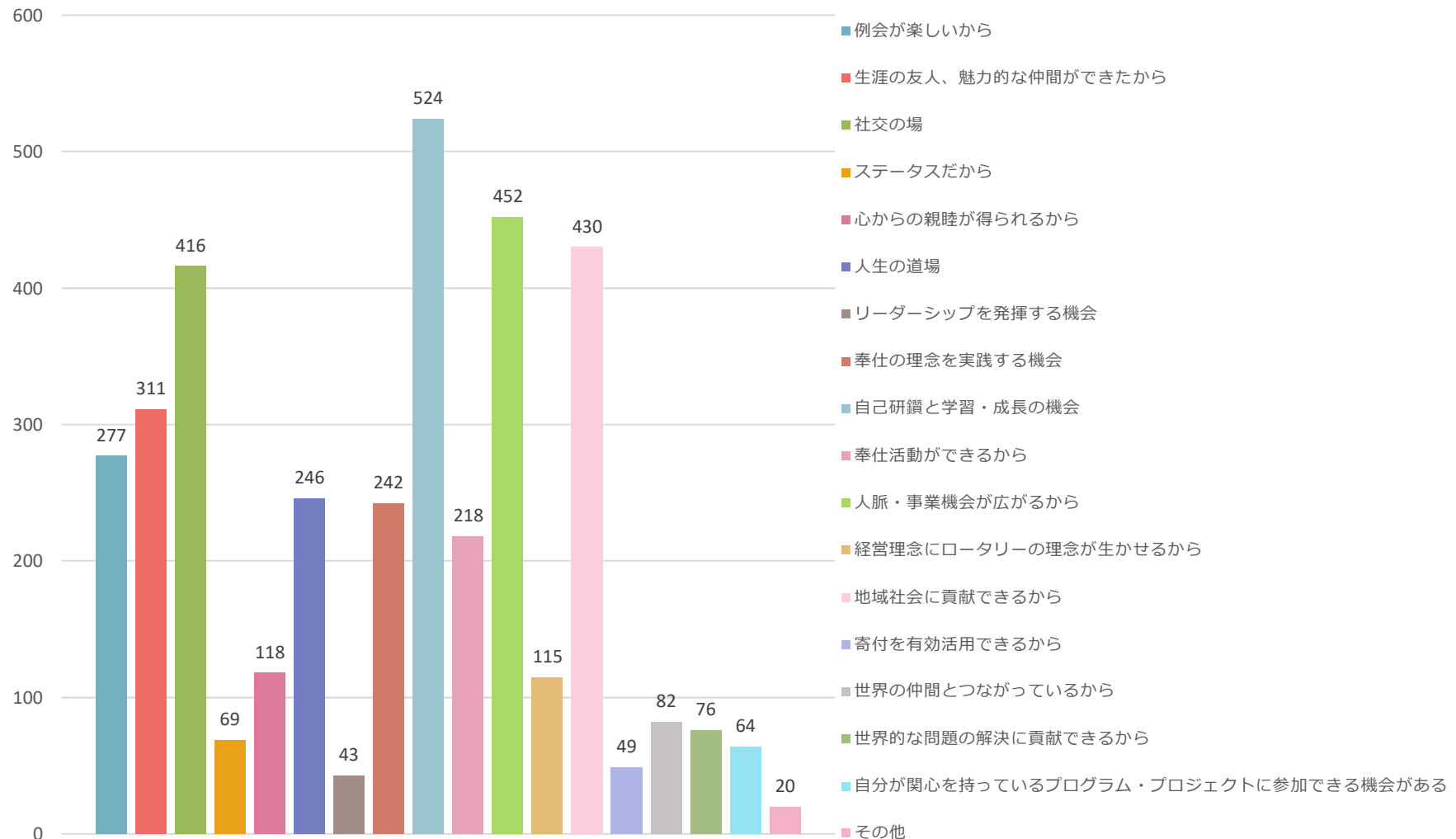
順位	回答選択肢	回答数	回答%
1	例会が楽しいから	1283	35.19%
2	生涯の友人、魅力的な仲間ができたから	1654	45.36%
3	社交の場	1452	39.82%
4	ステータスだから	335	9.19%
5	心からの親睦が得られるから	607	16.65%
6	人生の道場	1187	32.56%
7	リーダーシップを発揮する機会	235	6.45%
8	奉仕の理念を実践する機会	978	26.82%
9	自己研鑽と学習・成長の機会	2107	57.79%
10	奉仕活動ができるから	1058	29.02%
11	人脈・事業機会が広がるから	1520	41.69%
12	経営理念にロータリーの理念が生かせるから	534	14.65%
13	地域社会に貢献できるから	1781	48.85%
14	寄付を有効活用できるから	264	7.24%
15	世界の仲間とつながっているから	456	12.51%
16	世界的な問題の解決に貢献できるから	345	9.46%
17	自分が興味を持っているプログラム・プロジェクトに参加できる機会がある	349	9.57%
18	その他	80	2.19%
	回答者数	3646	

6.あなた自身にとってロータリーの価値は何ですか？
 (あなたがロータリーを続ける理由は)

(複数回答可)

～3年以内

全体と同様と「自己研鑽と学習・成長の機会」が最多です。0～3年の会員数は全体の1/4程度(3646人中の854人)だということを考えると、全体で3番目に多かった意見の「生涯の友人、魅力的な仲間ができたから」が全体の1/4を下回っており、少ないといえます(1654票中の311票)

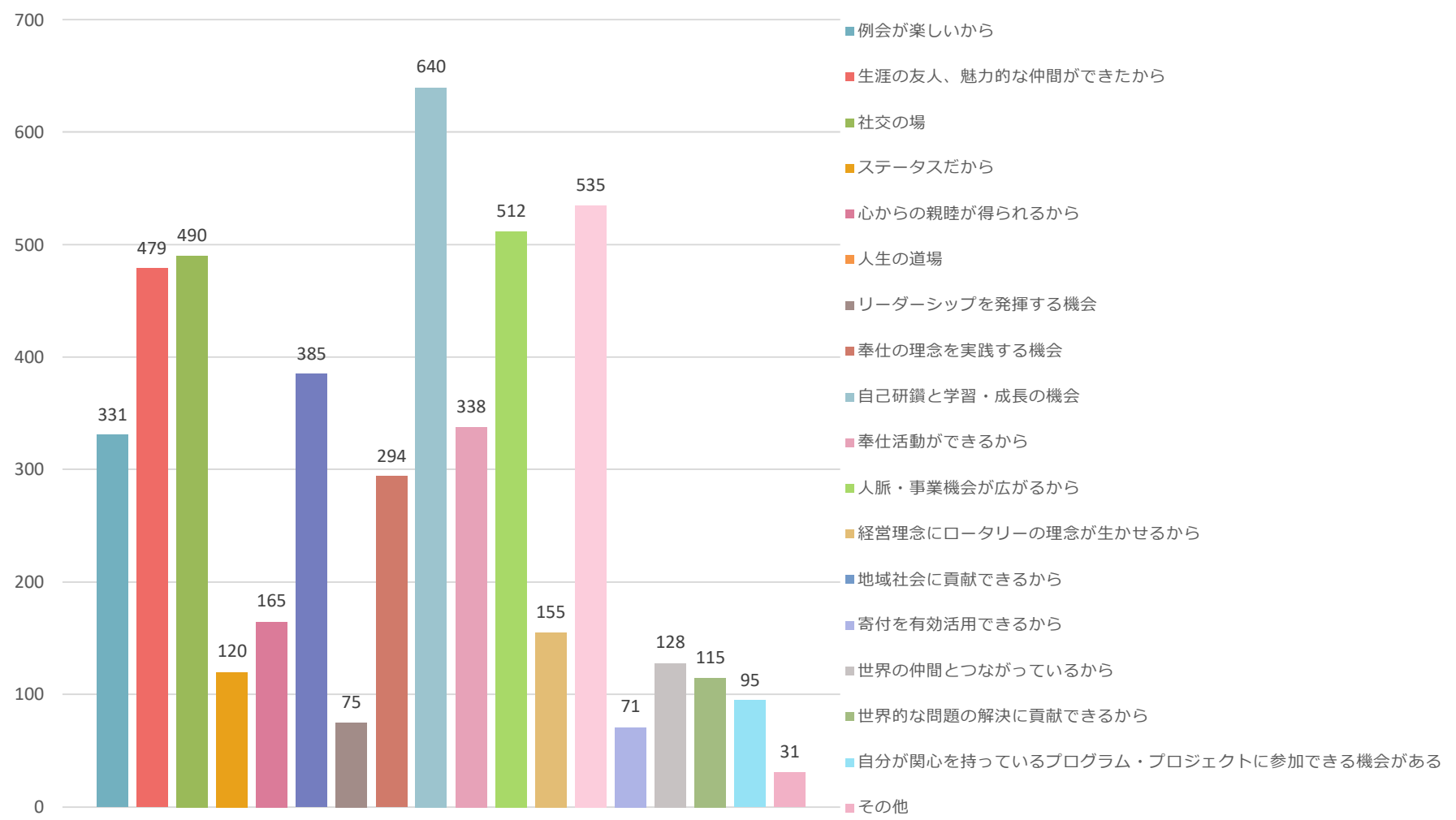


6.あなた自身にとってロータリーの価値は何ですか？
 (あなたがロータリーを続ける理由は)

(複数回答可)

4～10年

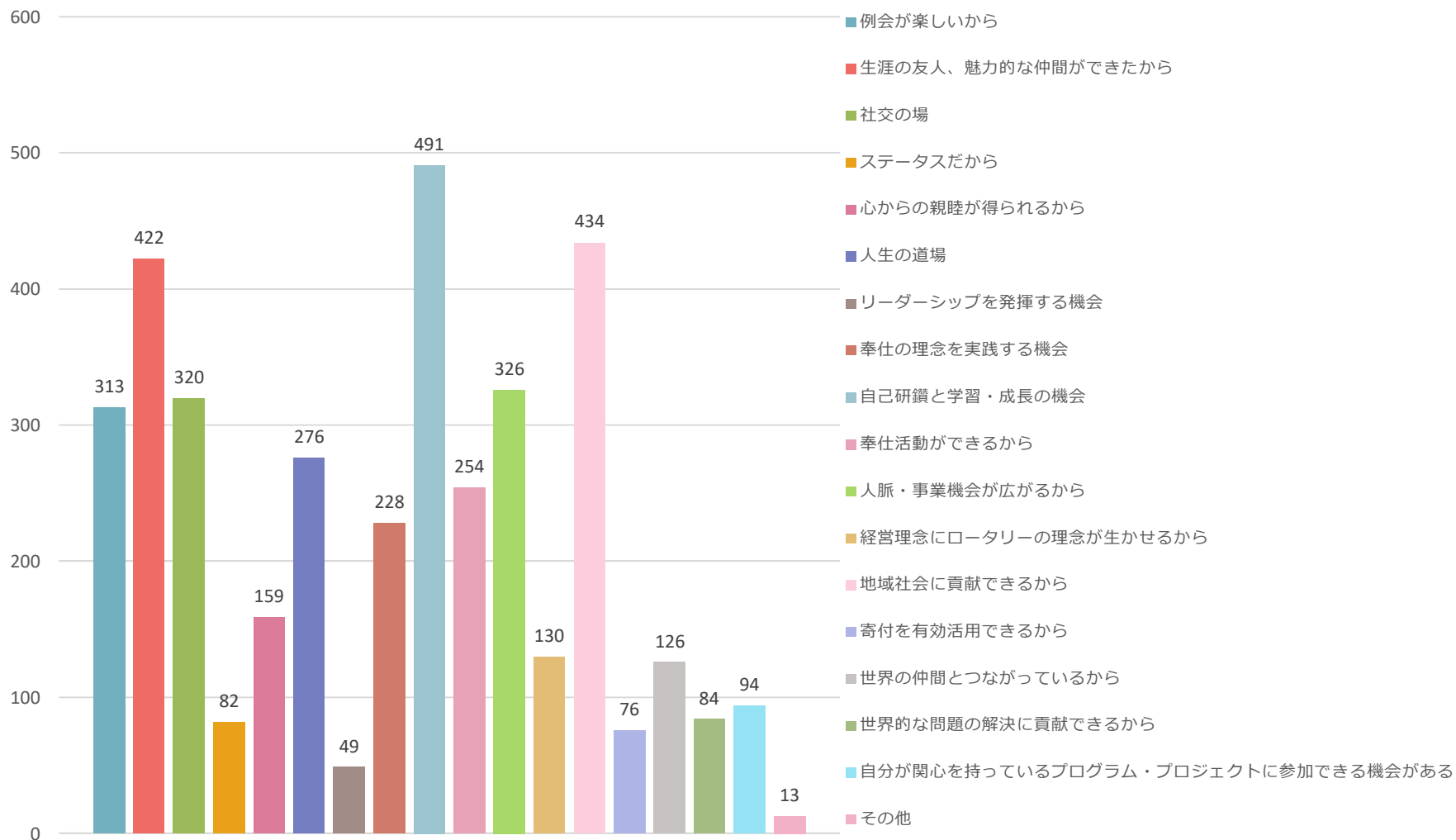
全体と同様と「自己研鑽と学習・成長の機会」が最多です。4～10年の会員数は全体の1/3程度(3646人中の1138人)だということを考えると、全体で3番目に多かった意見の「生涯の友人、魅力的な仲間ができたから」が全体の1/3を下回っており、少ないといえます(1654票中の479票)



6.あなた自身にとってロータリーの価値は何ですか？
 (あなたがロータリーを続ける理由は) (複数回答可)

11～20年

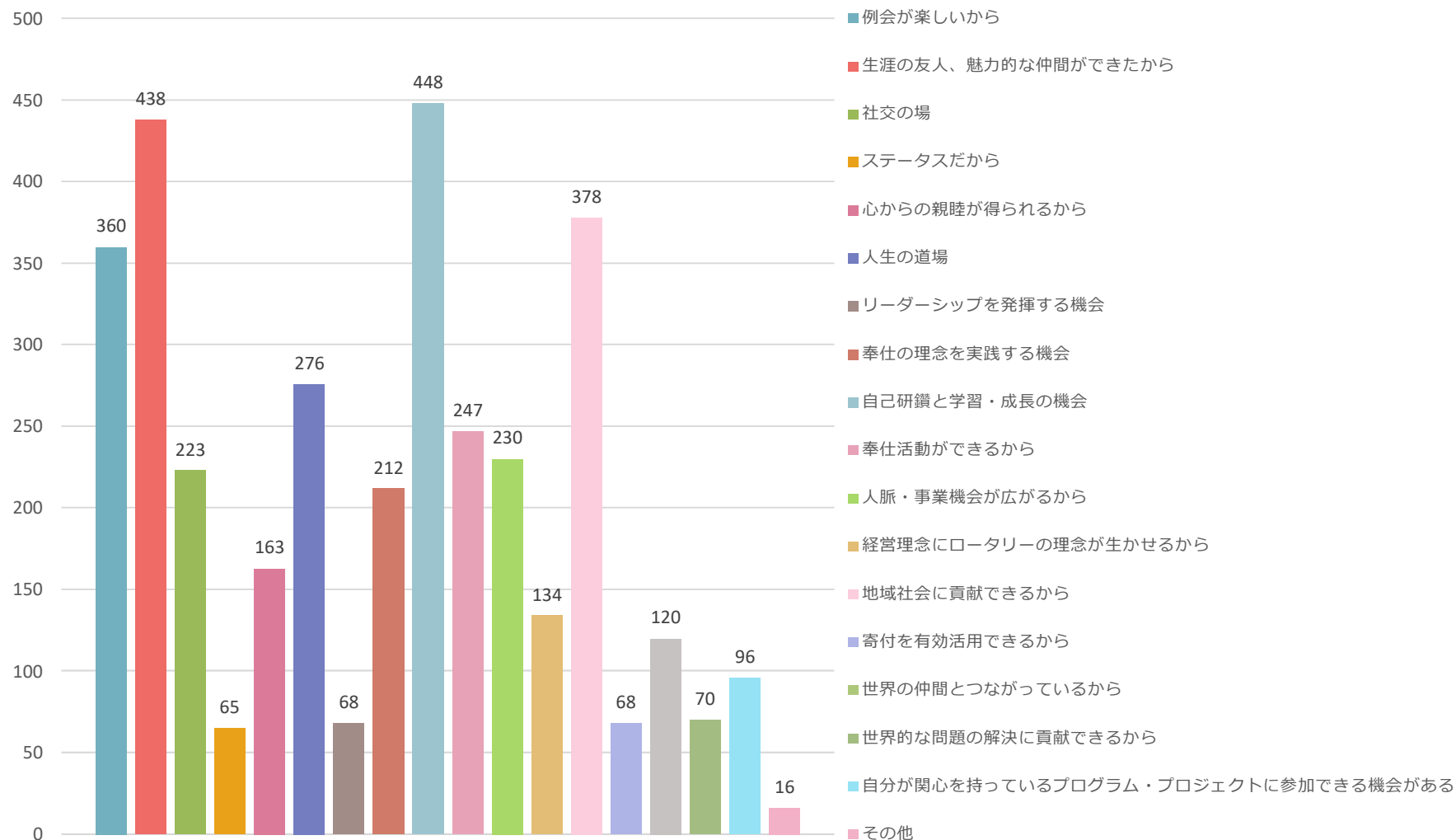
全体と同様と「自己研鑽と学習・成長の機会」が最多です。11～20年の会員数は全体の1/4程度(3646人中の859人)だということを考えると、全体で4番目に多い意見の「人脈・事業機会が広がるから」が全体の1/4を下回っており、少ないといえます(1520票中の326票)



6.あなた自身にとってロータリーの価値は何ですか？
 (あなたがロータリーを続ける理由は) (複数回答可)

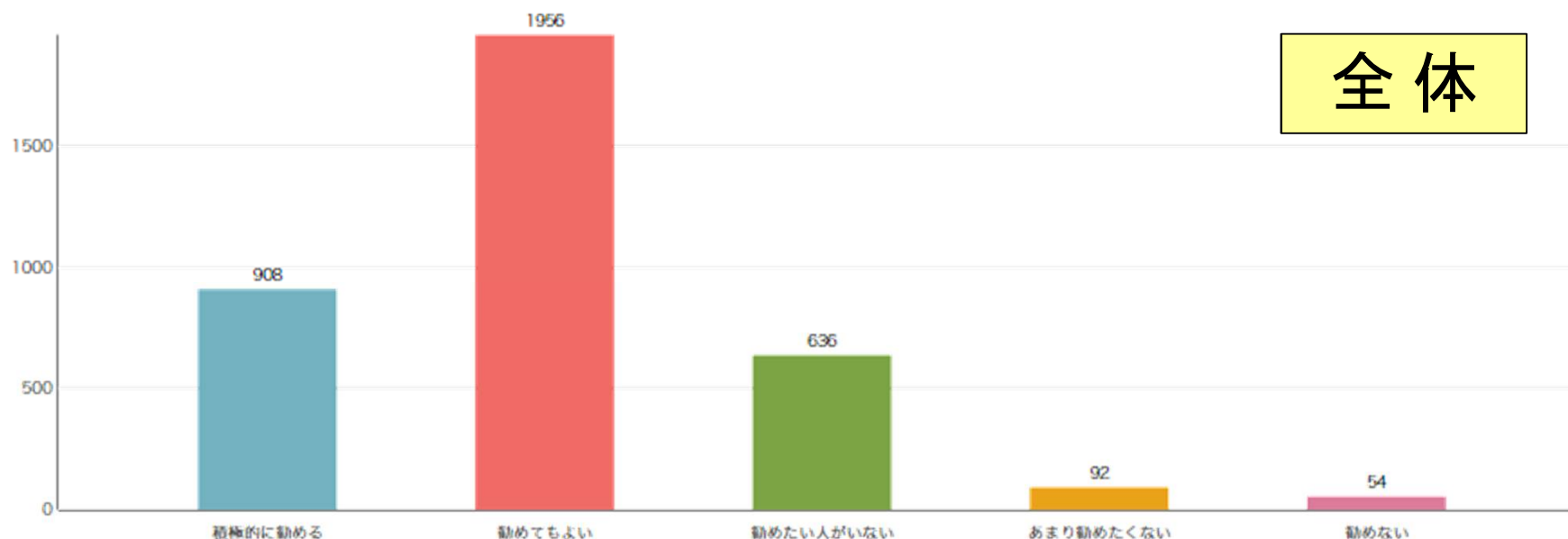
21年以上






全体と同様と「自己研鑽と学習・成長の機会」が最多です。しかし、2番目に多いのが「生涯の友人、魅力的な仲間ができたから」であり、半数以上の票を集めています



7.あなたは、まだロータリアンではない友人・知人にロータリークラブへの入会を勧めますか？

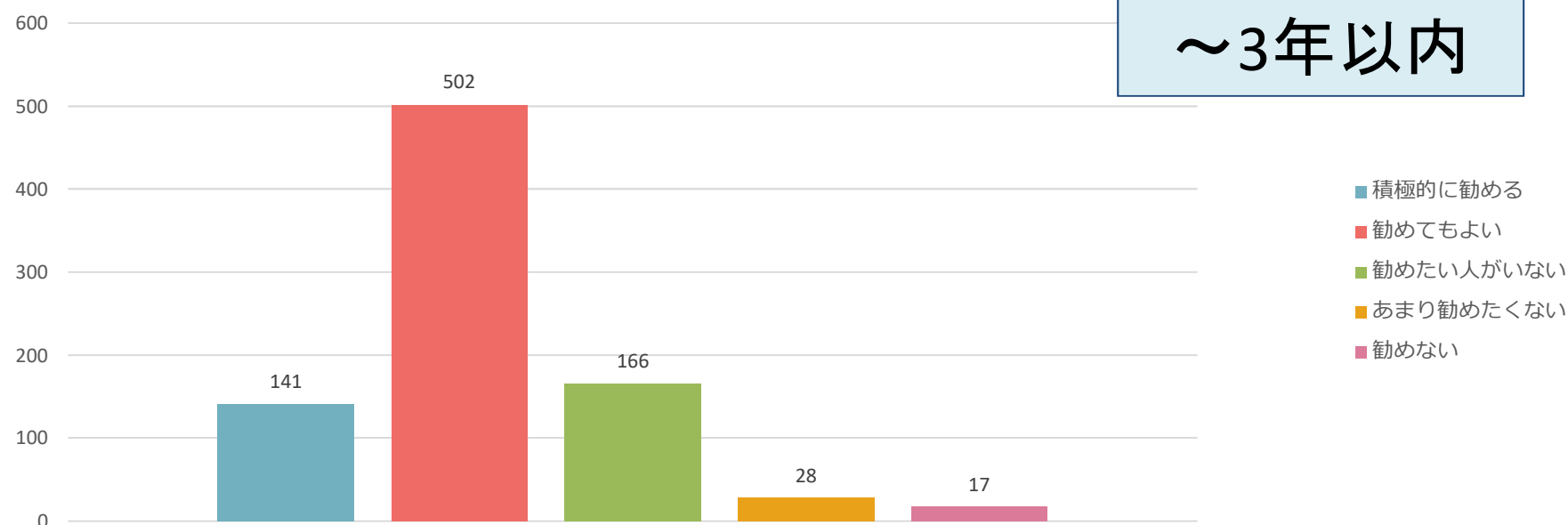
「あまり勧めたくない」「勧めない」は全体の5%にも満たないようです。「積極的に勧める」は約1/4となり、「勧めてもよい」が半数以上を占めています



◇	回答選択肢	◇	回答数	◇	回答%
1	 積極的に勧める		908		24.90%
2	 勧めてもよい		1956		53.65%
3	 勧めたい人がいない		636		17.44%
4	 あまり勧めたくない		92		2.52%
5	 勧めない		54		1.48%
	回答者数		3646		

7.あなたは、まだロータリアンではない友人・知人にロータリークラブへの入会を勧めますか？

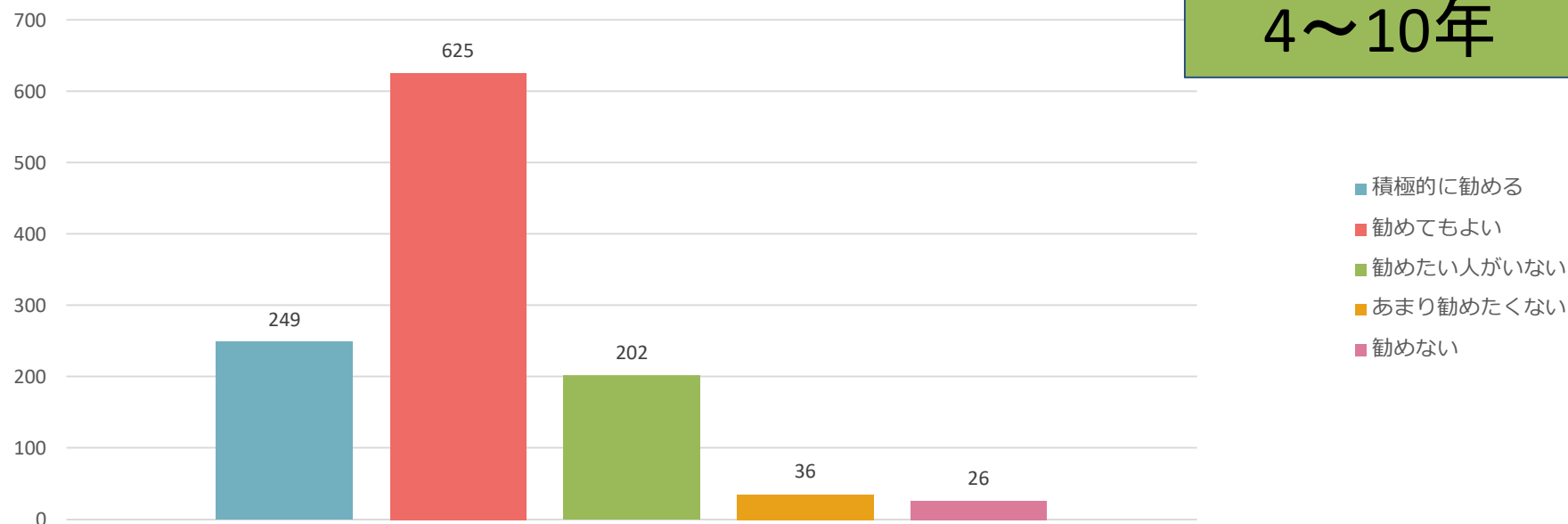
「あまり勧めたくない」「勧めない」は5%にも満たないようです。「積極的に勧める」は全体より少なく16%で収まり、「勧めてもよい」が半数以上を占めています



回答選択肢	回答数	回答%
積極的に勧める	141	16.51%
勧めてもよい	502	58.78%
勧めたい人がいない	166	19.44%
あまり勧めたくない	28	3.28%
勧めない	17	1.99%
回答者数	854	

7.あなたは、まだロータリアンではない友人・知人にロータリークラブへの入会を勧めますか？

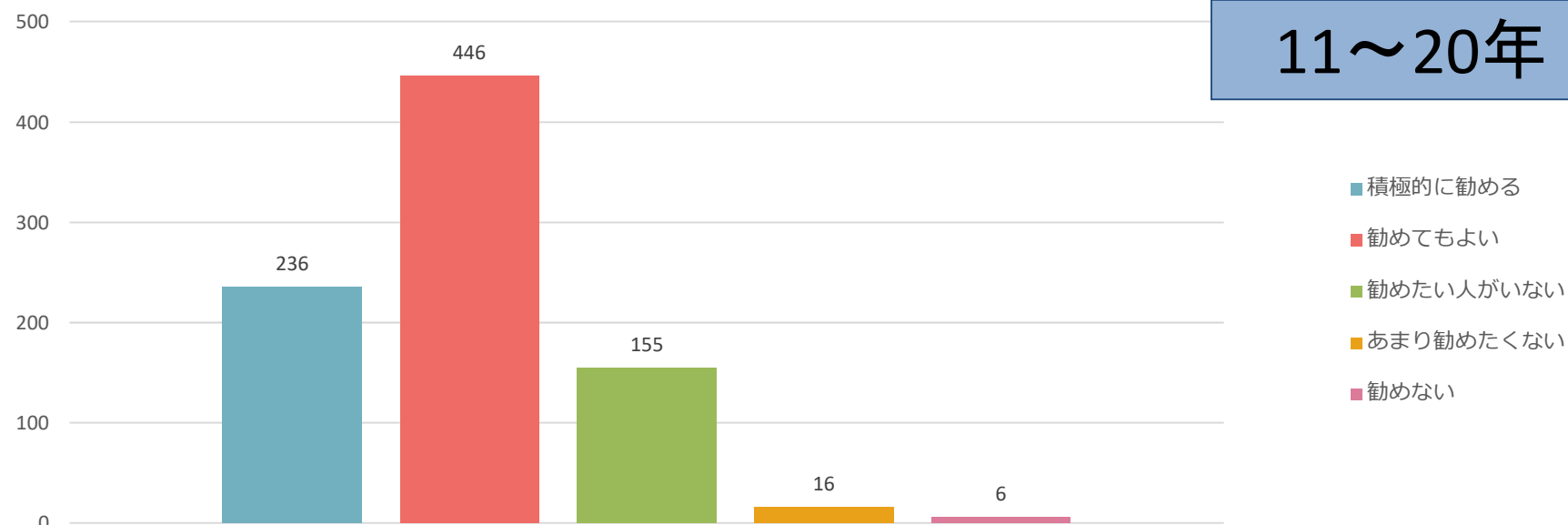
「あまり勧めたくない」「勧めない」は5%程度です。「積極的に勧める」は全体より少なく22%で収まり、「勧めてもよい」が半数以上を占めています



回答選択肢	回答数	回答%
積極的に勧める	249	21.88%
勧めてもよい	625	54.92%
勧めたい人がいない	202	17.75%
あまり勧めたくない	36	3.16%
勧めない	26	2.28%
回答者数	1138	

7.あなたは、まだロータリアンではない友人・知人にロータリークラブへの入会を勧めますか？

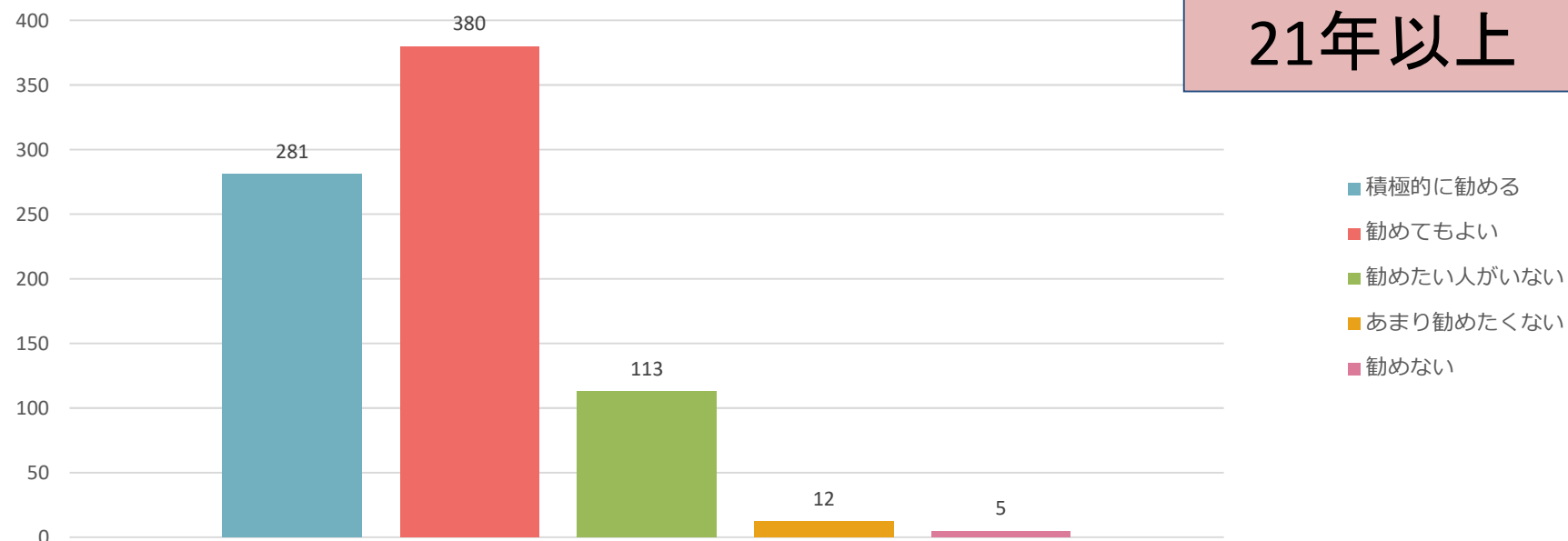
「あまり勧めたくない」「勧めない」は3%にも満たないようです。「積極的に勧める」は全体より多く27%、「勧めてもよい」が半数以上を占めており、満足度が高いといえます



回答選択肢	回答数	回答%
積極的に勧める	234	27.47%
勧めてもよい	446	51.92%
勧めたい人がいない	155	18.04%
あまり勧めたくない	16	1.86%
勧めない	6	0.70%
回答者数	859	

7.あなたは、まだロータリアンではない友人・知人にロータリークラブへの入会を勧めますか？

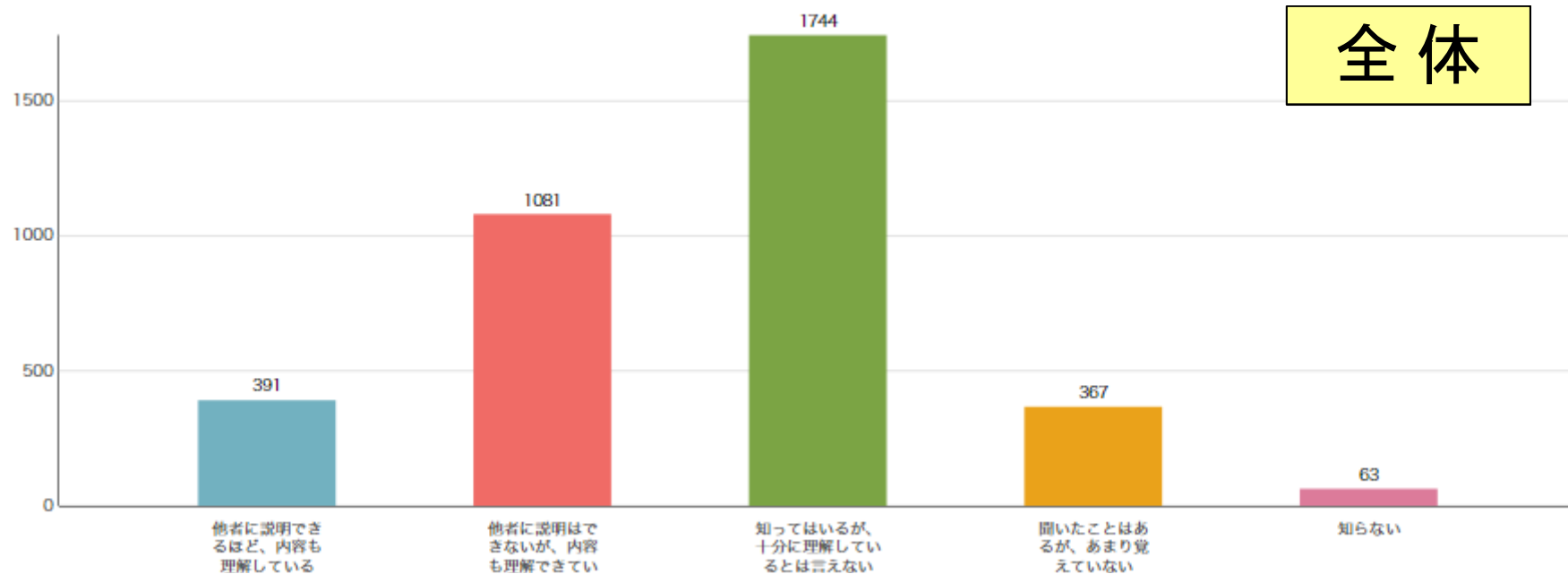
「あまり勧めたくない」「勧めない」は約2%と少ないです。「積極的に勧める」は全体より多く、1/3以上を占めています








回答選択肢	回答数	回答%
積極的に勧める	281	35.52%
勧めてもよい	380	48.04%
勧めたい人がいない	113	14.29%
あまり勧めたくない	12	1.52%
勧めない	5	0.63%
回答者数	791	

8. あなたは、『ロータリーの目的』（Object of Rotary）を知っていますか。

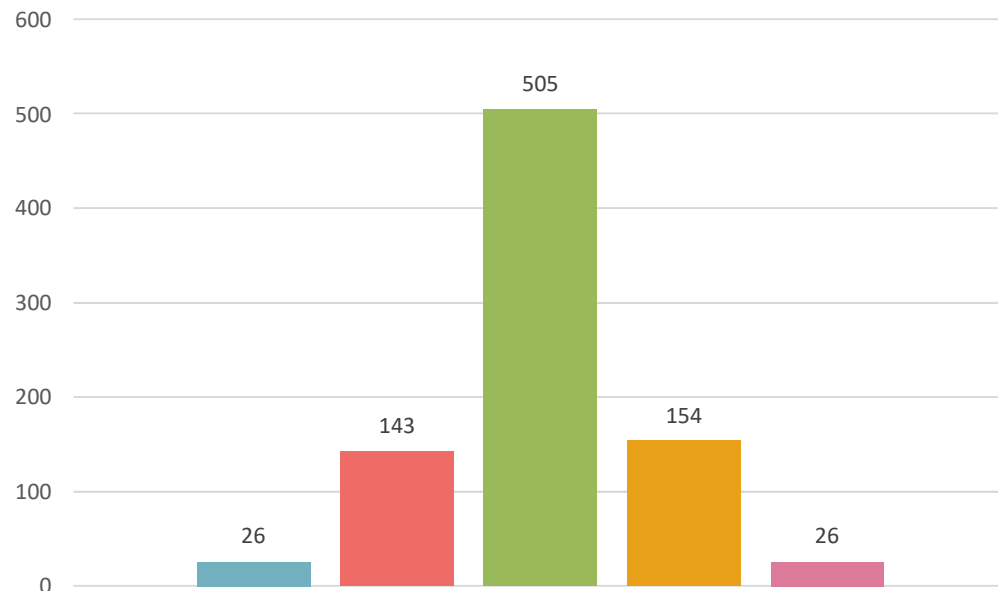
「知っているが十分に理解しているとは言えない」が約半数を占めています



◇	回答選択肢 ◇	回答数 ◇	回答%
1	 他者に説明できるほど、内容も理解している	391	10.72%
2	 他者に説明はできないが、内容も理解できていると思う	1081	29.65%
3	 知っているが、十分に理解しているとは言えない	1744	47.83%
4	 聞いたことはあるが、あまり覚えていない	367	10.07%
5	 知らない	63	1.73%
	回答者数	3646	

8.あなたは、『ロータリーの目的』（Object of Rotary）を知っていますか。

全体同様、「知っているが十分に理解しているとは言えない」が約半数を占めています



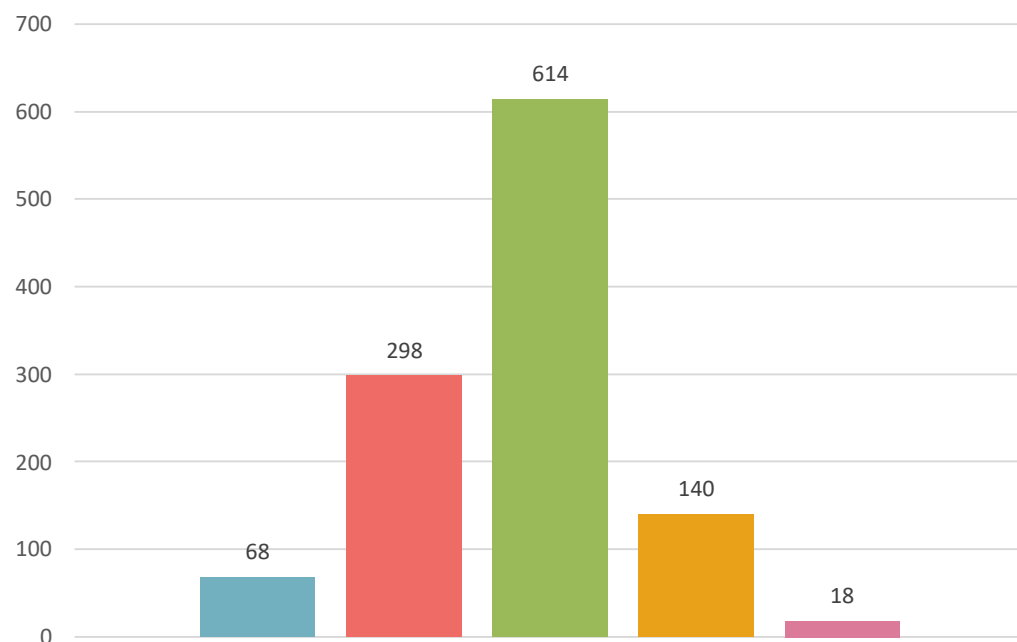
～3年以内

- 他者に説明できるほど、内容も理解している
- 他者に説明はできないが、内容も理解できていると思う
- 知っているが、十分に理解しているとは言えない
- 聞いたことはあるが、あまり覚えていない
- 知らない

回答選択肢	回答数	回答%
他者に説明できるほど、内容も理解している	26	3.04%
他者に説明はできないが、内容も理解できていると思う	143	16.74%
知っているが、十分に理解しているとは言えない	505	59.13%
聞いたことはあるが、あまり覚えていない	154	18.03%
知らない	26	3.04%
回答者数	854	

8.あなたは、『ロータリーの目的』（Object of Rotary）を知っていますか。

全体同様、「知っているが十分に理解しているとは言えない」が約半数を占めています



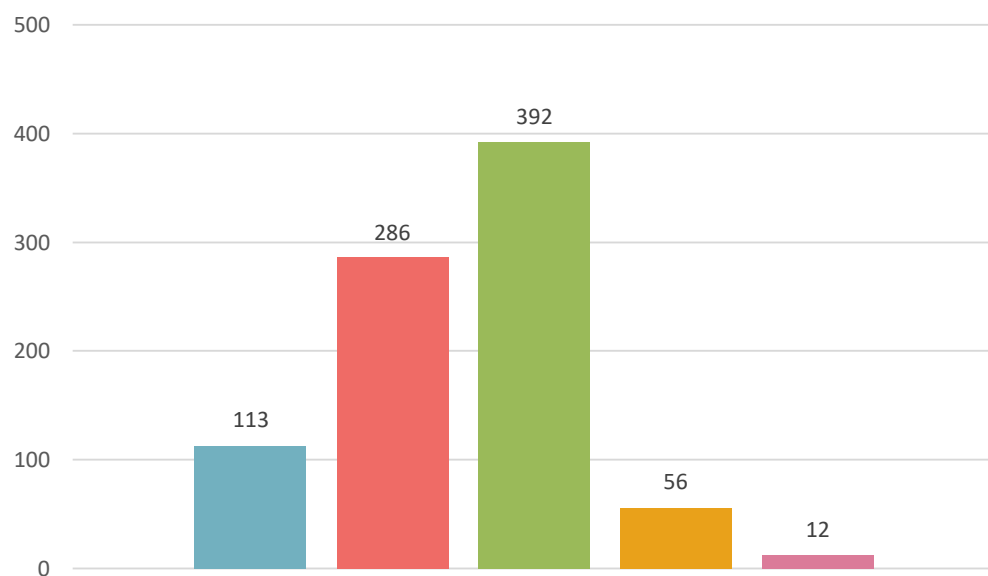
4～10年

- 他者に説明できるほど、内容も理解している
- 他者に説明はできないが、内容も理解できていると思う
- 知っているが、十分に理解しているとは言えない
- 聞いたことはあるが、あまり覚えていない
- 知らない

回答選択肢	回答数	回答%
他者に説明できるほど、内容も理解している	68	5.98%
他者に説明はできないが、内容も理解できていると思う	298	26.19%
知っているが、十分に理解しているとは言えない	614	53.95%
聞いたことはあるが、あまり覚えていない	140	12.30%
知らない	18	1.58%
回答者数	1138	

8.あなたは、『ロータリーの目的』（Object of Rotary）を知っていますか。

全体同様、「知っているが十分に理解しているとは言えない」が約半数を占めています



11～20年

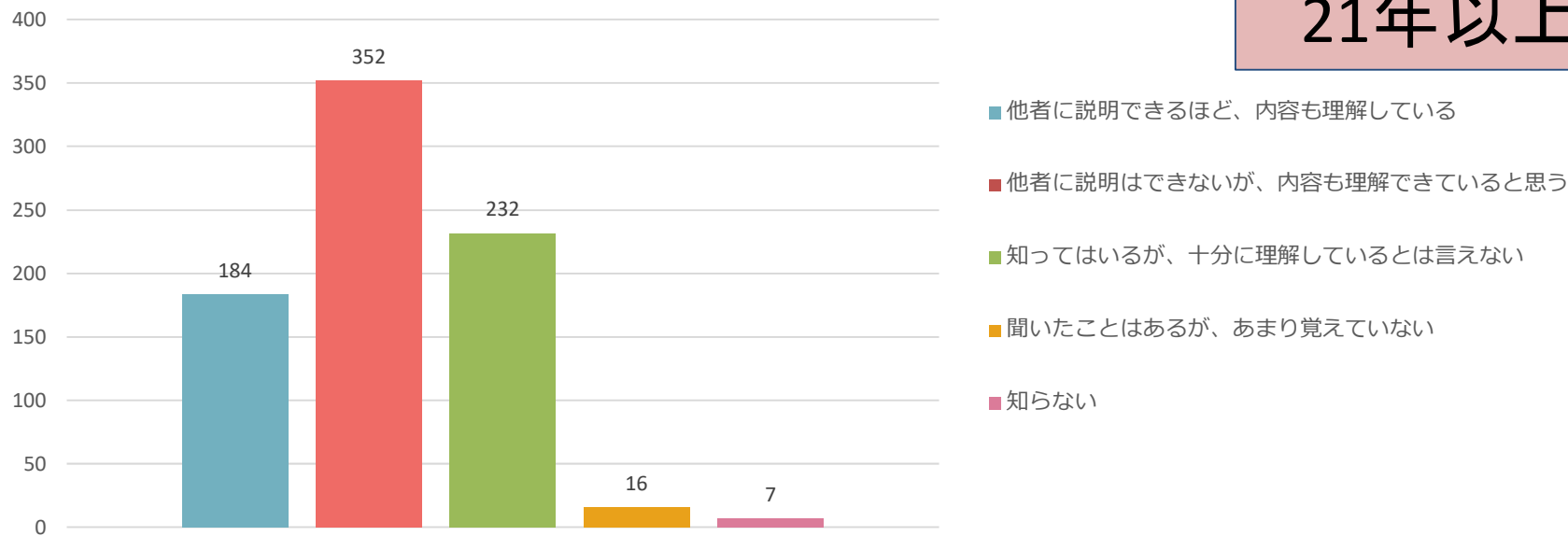
- 他者に説明できるほど、内容も理解している
- 他者に説明はできないが、内容も理解できていると思う
- 知っているが、十分に理解しているとは言えない
- 聞いたことはあるが、あまり覚えていない
- 知らない

回答選択肢	回答数	回答%
他者に説明できるほど、内容も理解している	113	13.15%
他者に説明はできないが、内容も理解できていると思う	286	33.29%
知っているが、十分に理解しているとは言えない	392	45.63%
聞いたことはあるが、あまり覚えていない	56	6.52%
知らない	12	1.40%
回答者数	859	

8.あなたは、『ロータリーの目的』（Object of Rotary）を知っていますか。

「他者に説明はできないが、内容も理解できていると思う」が最多で約45%を占めています

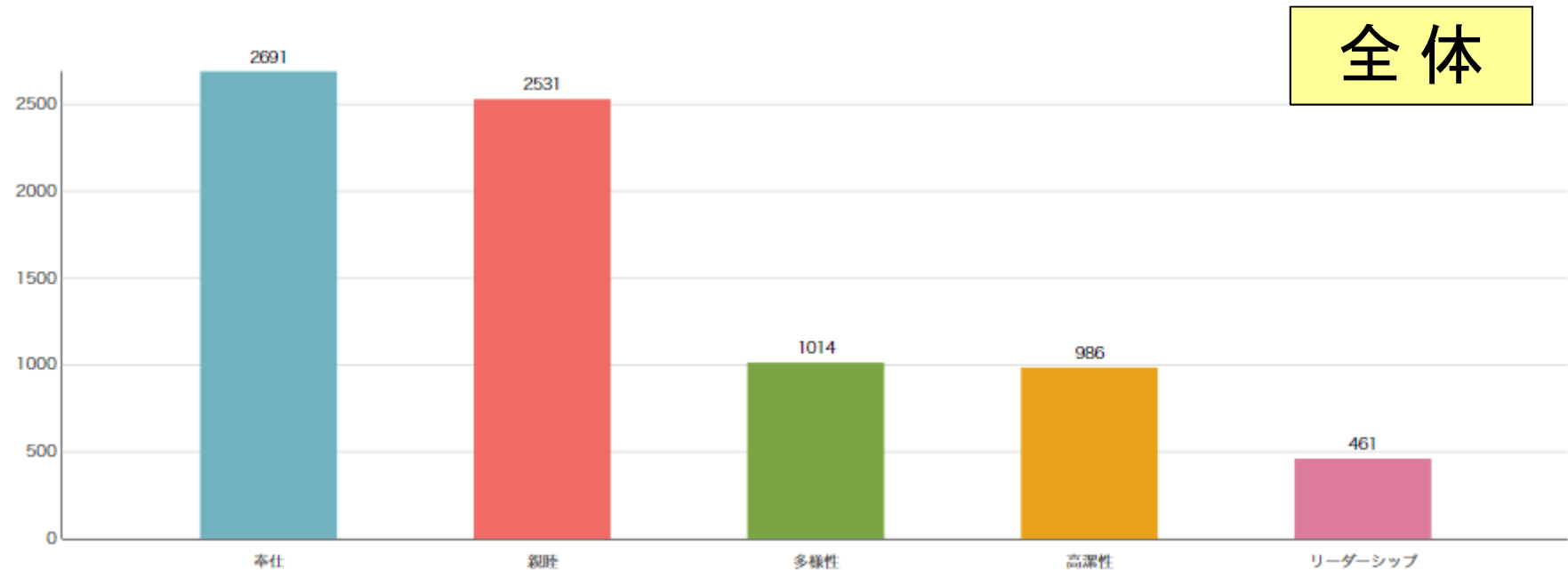
21年以上



回答選択肢	回答数	回答%
他者に説明できるほど、内容も理解している	184	23.26%
他者に説明はできないが、内容も理解できていると思う	352	44.50%
知っているが、十分に理解しているとは言えない	232	29.33%
聞いたことはあるが、あまり覚えていない	16	2.02%
知らない	7	0.88%
回答者数	791	

9.あなたが重要だと考えるロータリーの中核的価値観は何ですか。（複数回答可）

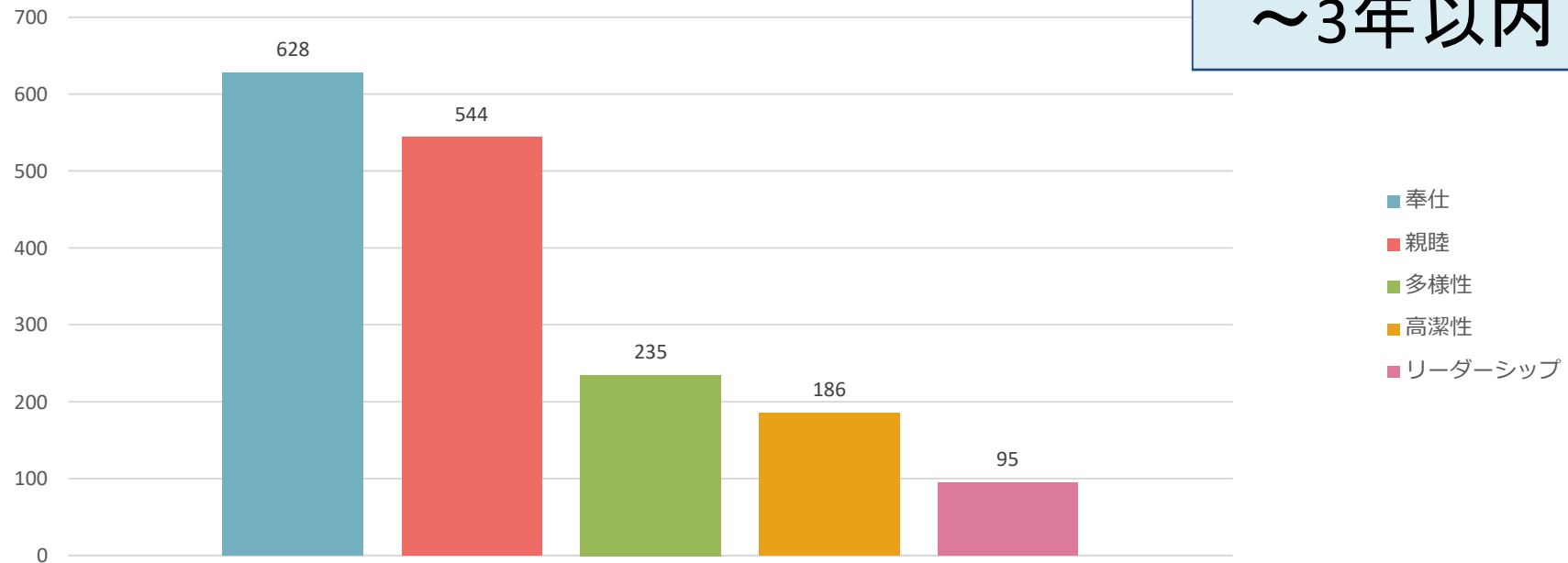
「奉仕」「親睦」が約7割と大多数を占めています



◇	回答選択肢 ◇	回答数 ◇	回答%
1	奉仕	2691	73.81%
2	親睦	2531	69.42%
3	多様性	1014	27.81%
4	高潔性	986	27.04%
5	リーダーシップ	461	12.64%
	回答者数	3646	

9.あなたが重要だと考えるロータリーの中核的価値観は何ですか。（複数回答可）

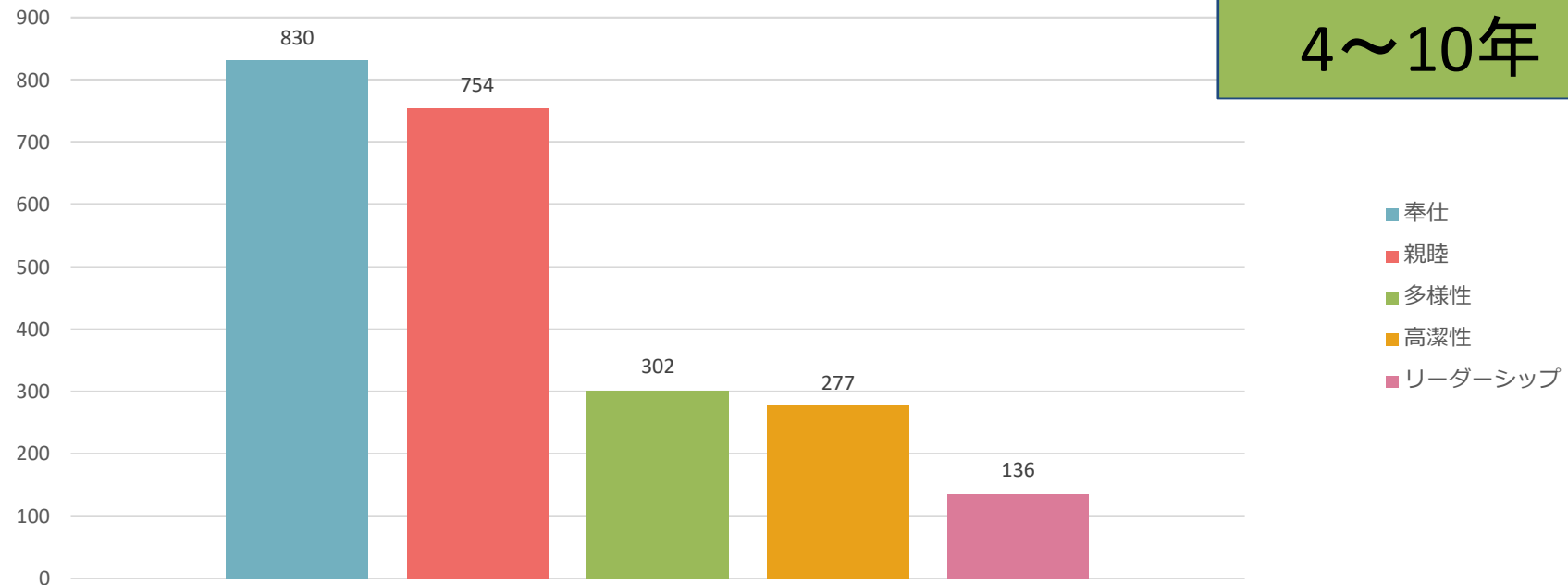
全体同様、「奉仕」「親睦」が大多数を占めています



回答選択肢	回答数	回答%
奉仕	628	73.54%
親睦	544	63.70%
多様性	235	27.52%
高潔性	186	21.78%
リーダーシップ	95	11.12%
回答者数	854	

9.あなたが重要だと考えるロータリーの中核的価値観は何ですか。（複数回答可）

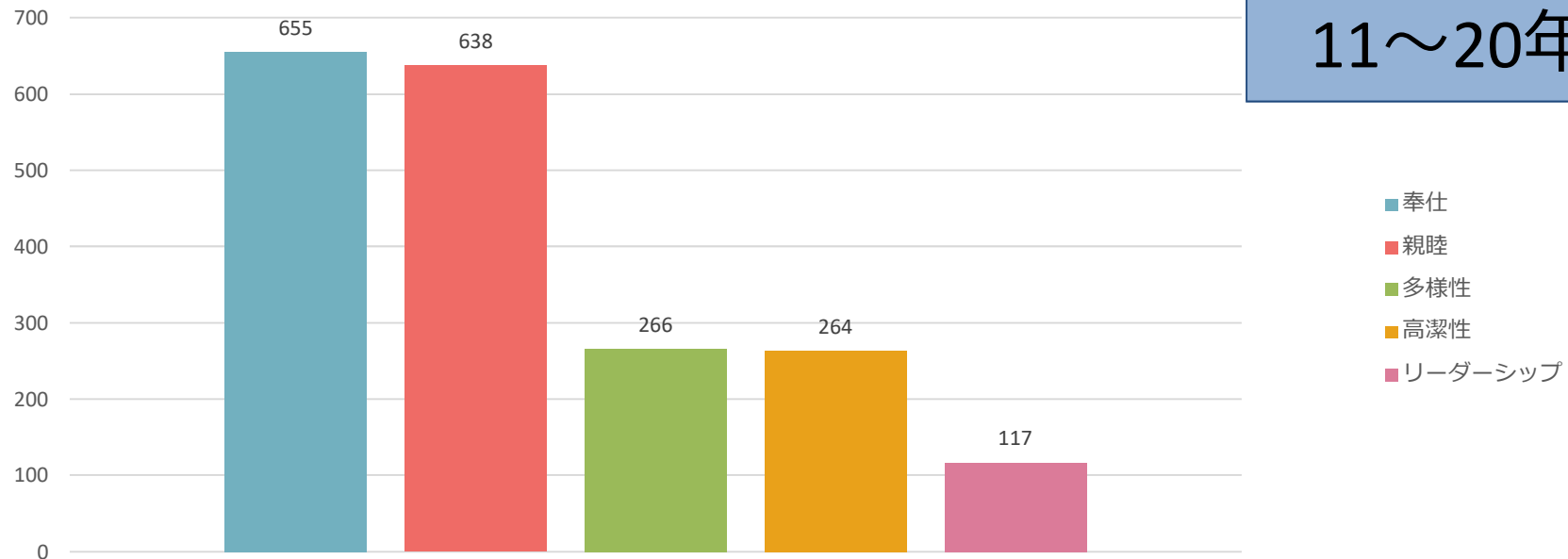
全体同様、「奉仕」「親睦」が大多数を占めています



回答選択肢	回答数	回答%
奉仕	830	72.93%
親睦	754	66.26%
多様性	302	26.54%
高潔性	277	24.34%
リーダーシップ	136	11.95%
回答者数	1138	

9.あなたが重要だと考えるロータリーの中核的価値観は何ですか。（複数回答可）

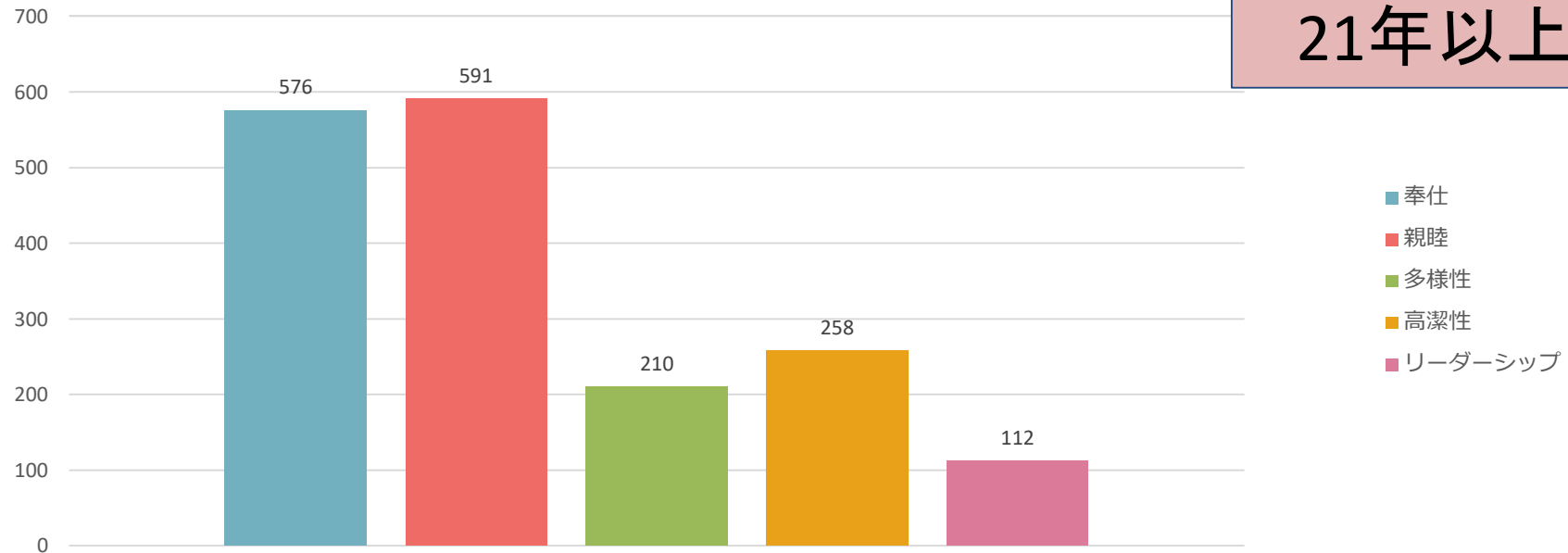
全体同様、「奉仕」「親睦」が大多数を占めています



回答選択肢	回答数	回答%
奉仕	655	76.25%
親睦	638	74.27%
多様性	266	30.97%
高潔性	264	30.73%
リーダーシップ	117	13.62%
回答者数	859	

9.あなたが重要だと考えるロータリーの中核的価値観は何ですか。（複数回答可）

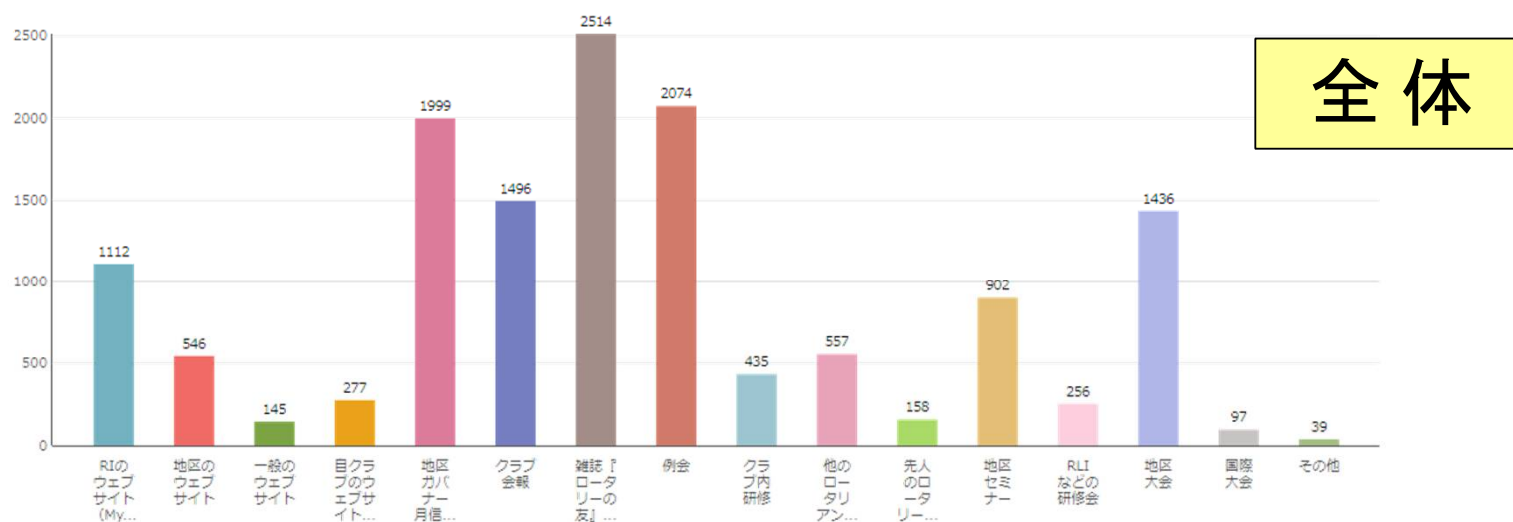
全体同様、「奉仕」「親睦」が大多数を占めています



回答選択肢	回答数	回答%
奉仕	576	72.82%
親睦	591	74.72%
多様性	210	26.55%
高潔性	258	32.62%
リーダーシップ	112	14.16%
回答者数	791	

10.あなたは国際ロータリー（RI）やロータリー全般の情報をどのように入手していますか？ （複数回答可）

「雑誌『ロータリーの友』」が7割を占め、次に多いのが例会です

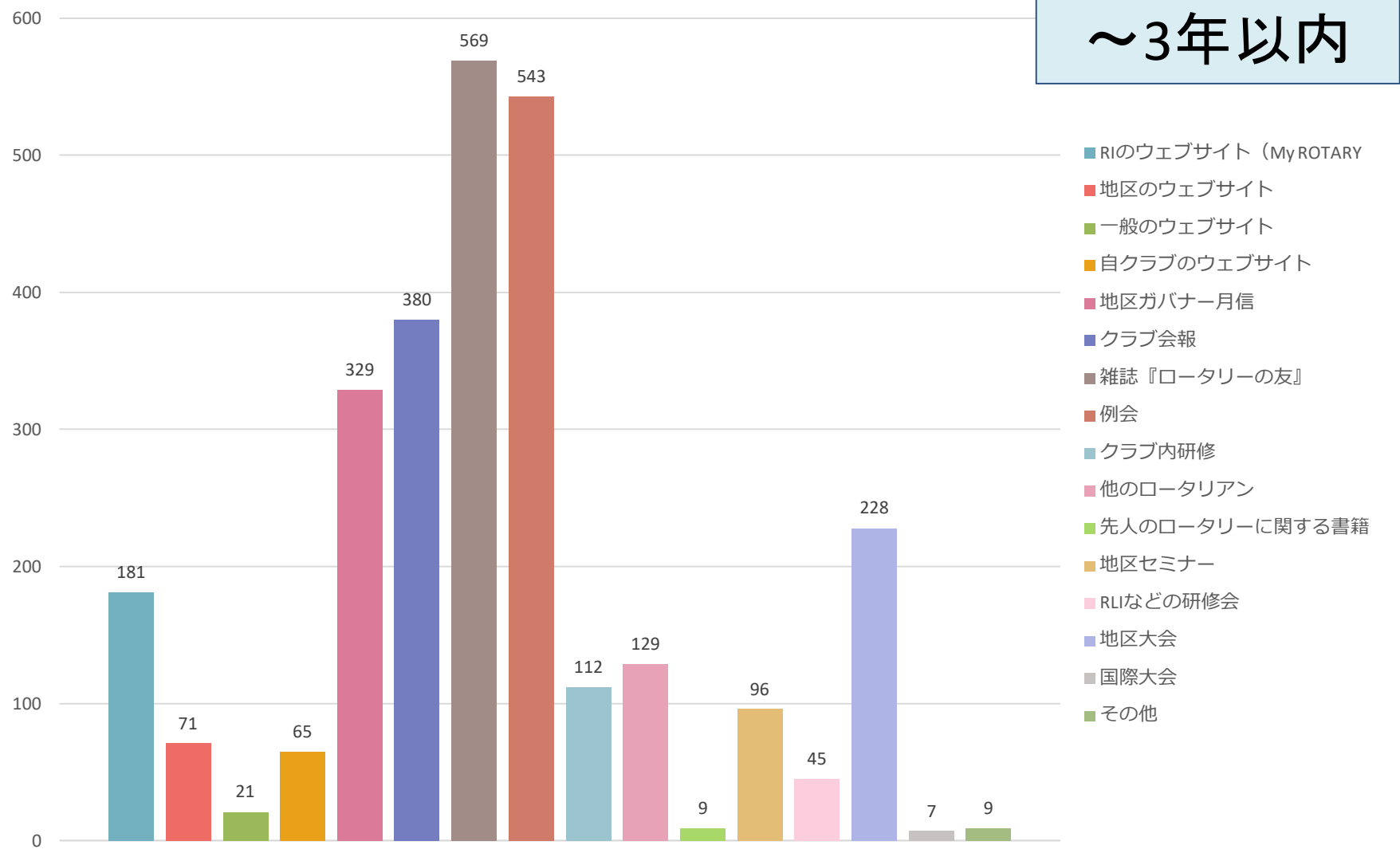


全体

順位	回答選択肢	回答数	回答%
1	RIのウェブサイト (My ROTARY)	1112	30.50%
2	地区のウェブサイト	546	14.98%
3	一般のウェブサイト	145	3.98%
4	自クラブのウェブサイト	277	7.60%
5	地区ガバナー月信	1999	54.83%
6	クラブ会報	1496	41.03%
7	雑誌『ロータリーの友』	2514	68.95%
8	例会	2074	56.88%
9	クラブ内研修	435	11.93%
10	他のロータリアン	557	15.28%
11	先人のロータリーに関する書籍	158	4.33%
12	地区セミナー	902	24.74%
13	RLIなどの研修会	256	7.02%
14	地区大会	1436	39.39%
15	国際大会	97	2.66%
16	その他	39	1.07%
	回答者数	3646	

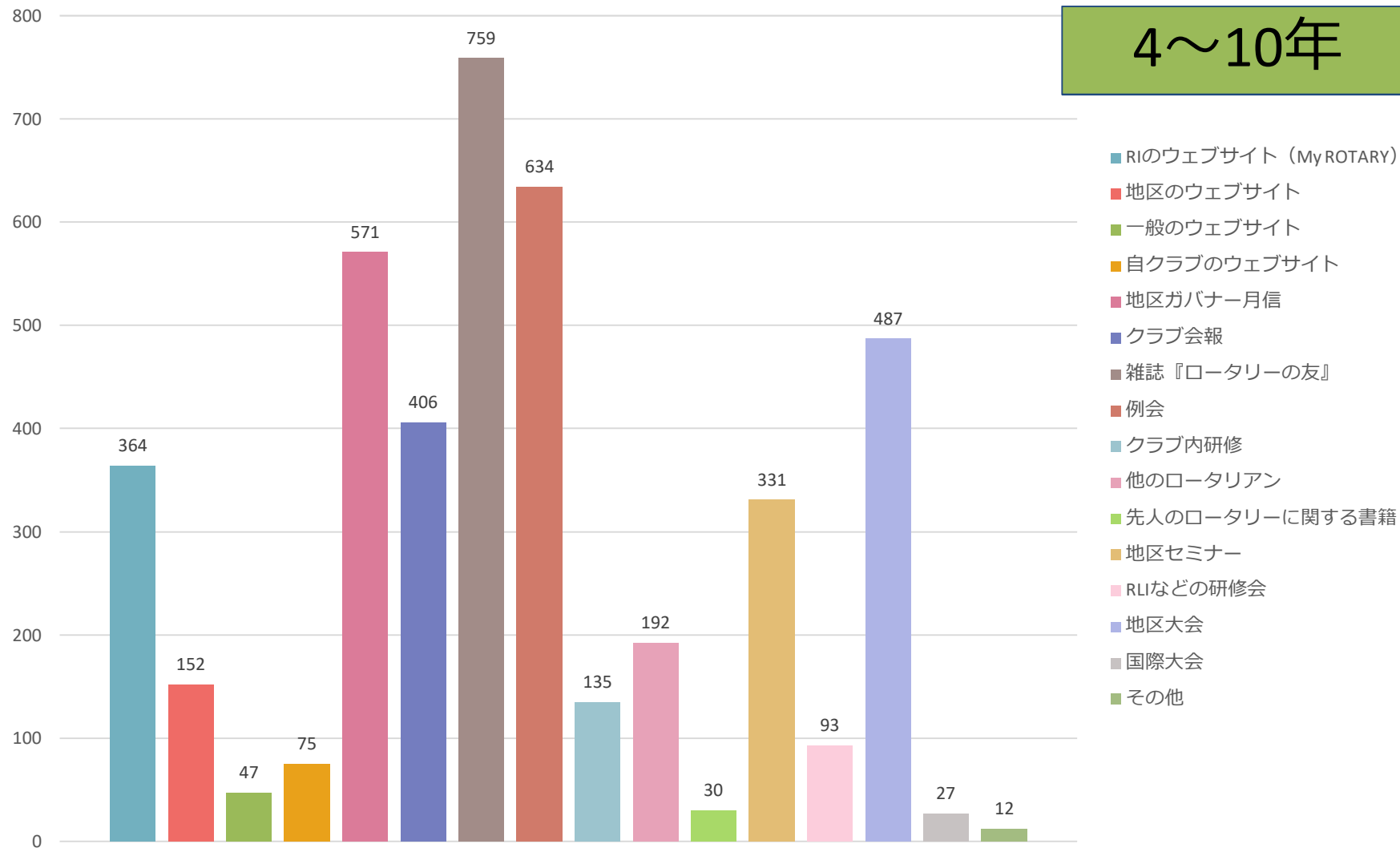
10.あなたは国際ロータリー（RI）やロータリー全般の情報をどのように入手していますか？
（複数回答可）

「雑誌『ロータリーの友』」が7割を占め、次に多いのが「例会」です



10.あなたは国際ロータリー（RI）やロータリー全般の情報をどのように入手していますか？
（複数回答可）

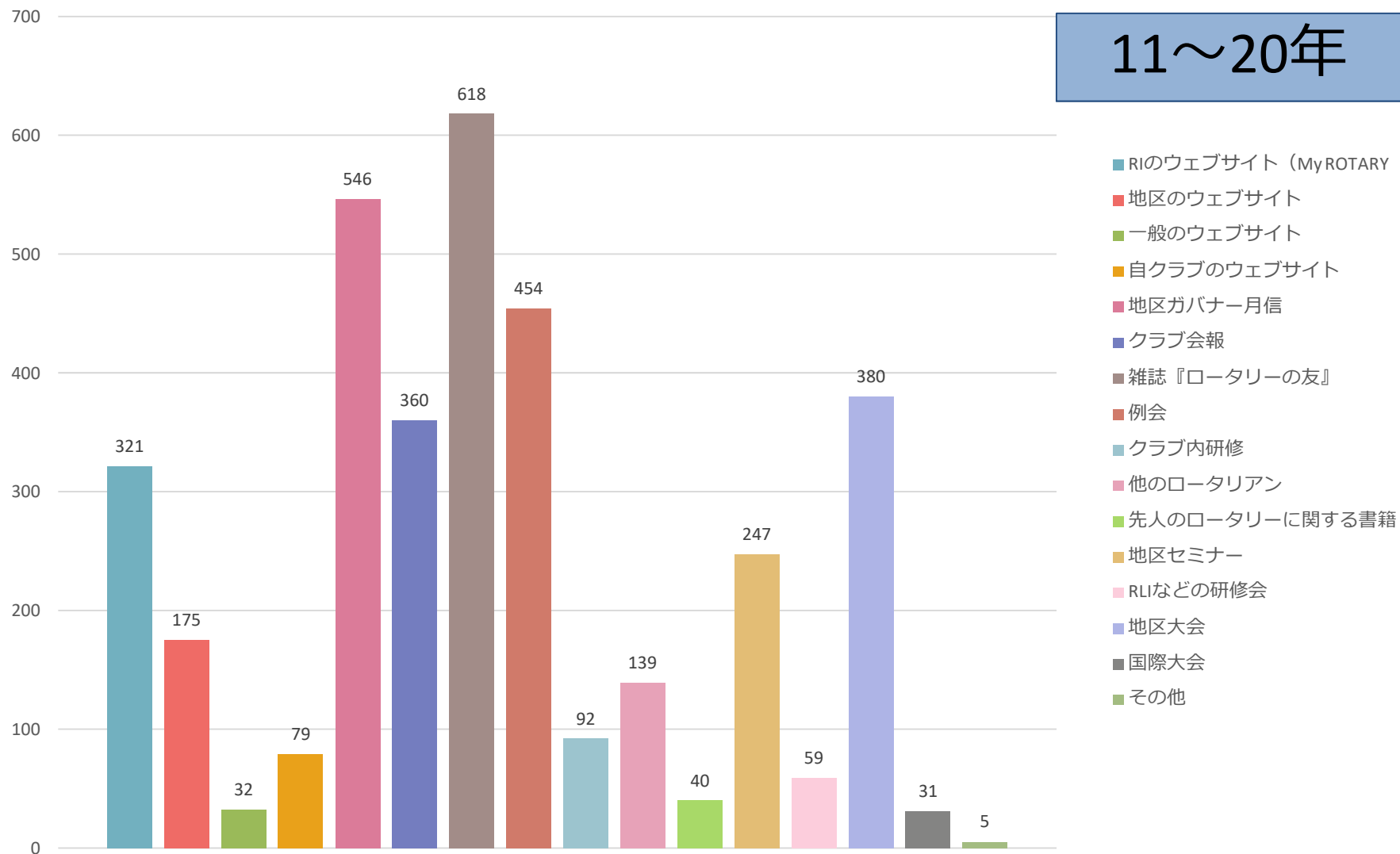
「雑誌『ロータリーの友』」が約7割を占め、次に多いのが「例会」です



10.あなたは国際ロータリー（RI）やロータリー全般の情報をどのように入手していますか？
（複数回答可）

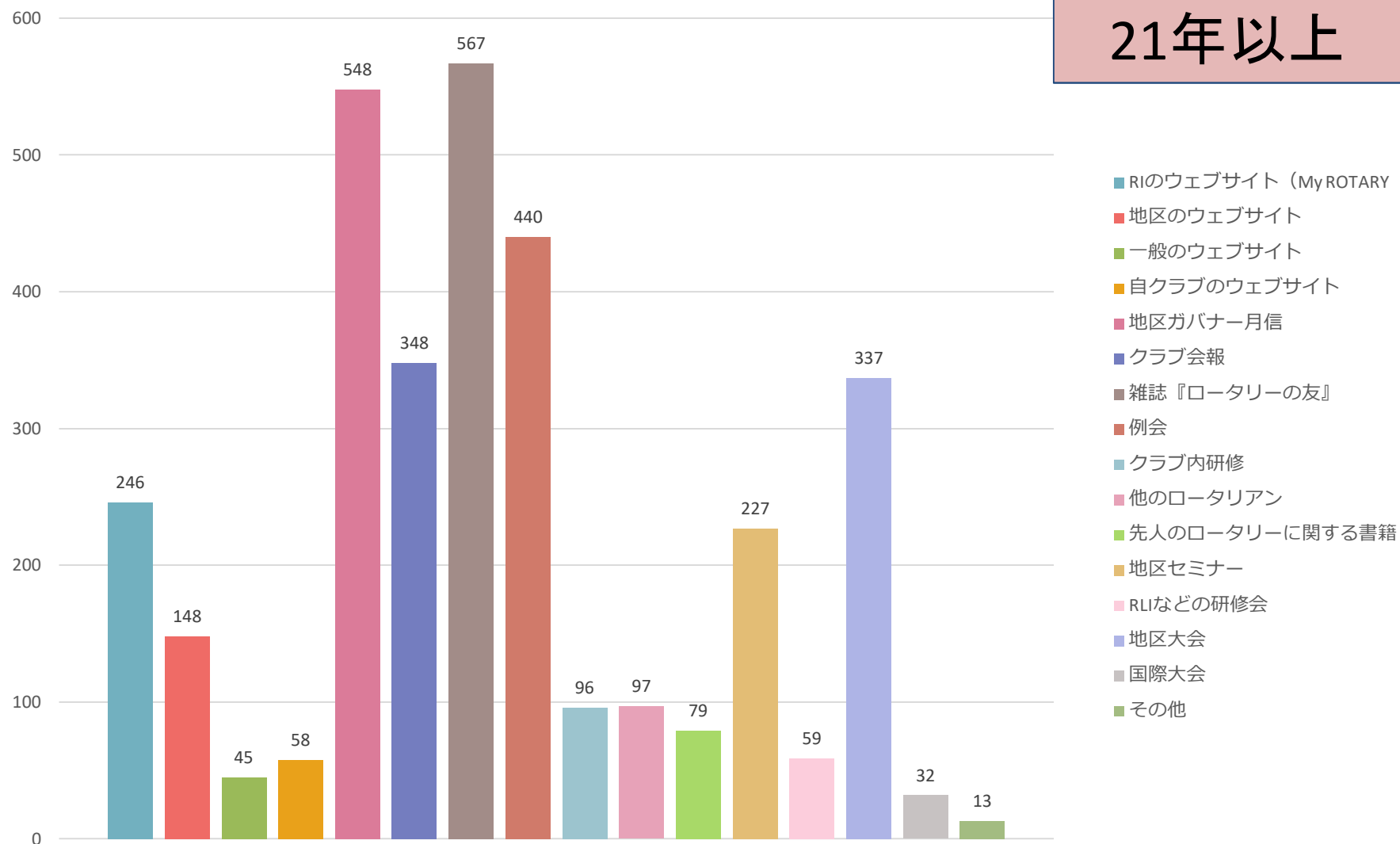
「雑誌『ロータリーの友』」が7割を占め、次に多いのは「例会」ではなく「地区ガバナー月信」です

11～20年



10.あなたは国際ロータリー（RI）やロータリー全般の情報をどのように入手していますか？
（複数回答可）

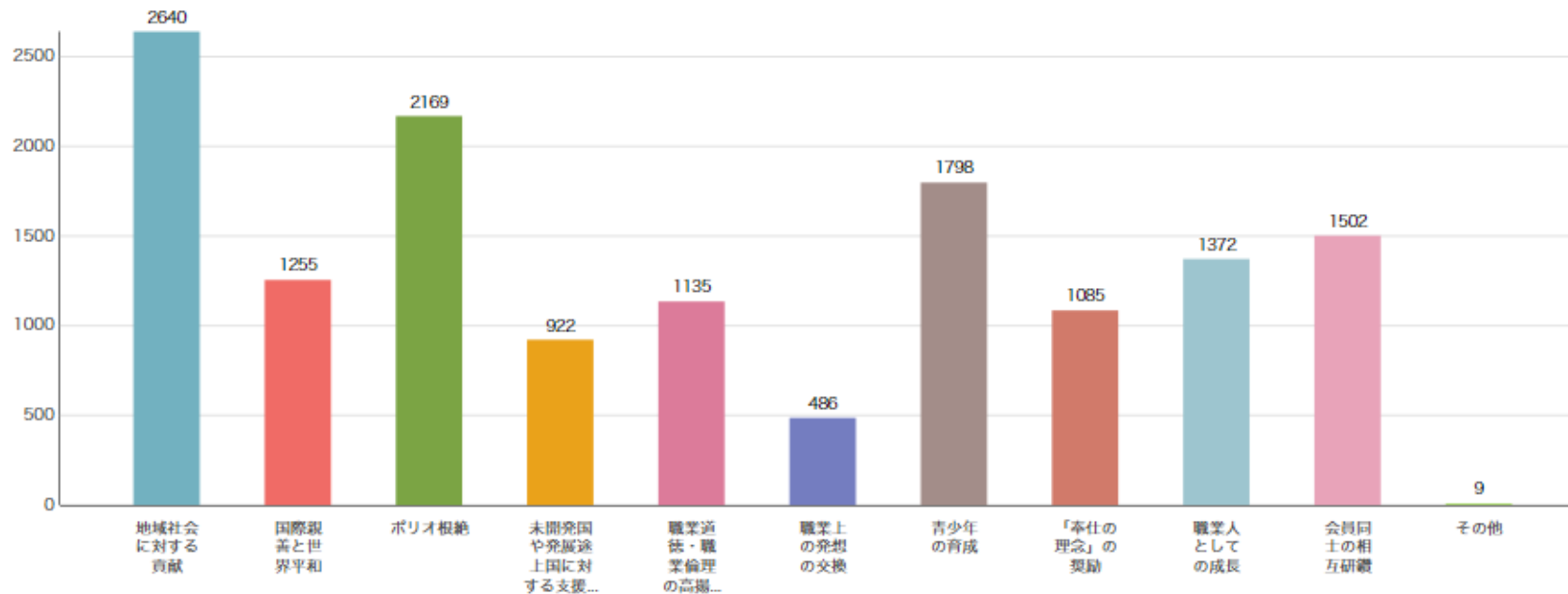
「雑誌『ロータリーの友』」が7割を占め、次に多いのは「例会」ではなく「地区ガバナー月信」です



13.これまでのロータリー運動が地域社会や世界、そしてロータリアン自身に果たしてきた貢献で何が重要だと思いますか？（複数回答可）

全体

「地域社会に対する貢献」が最も多く7割を超えています。次に多いのが「ポリオ根絶」です

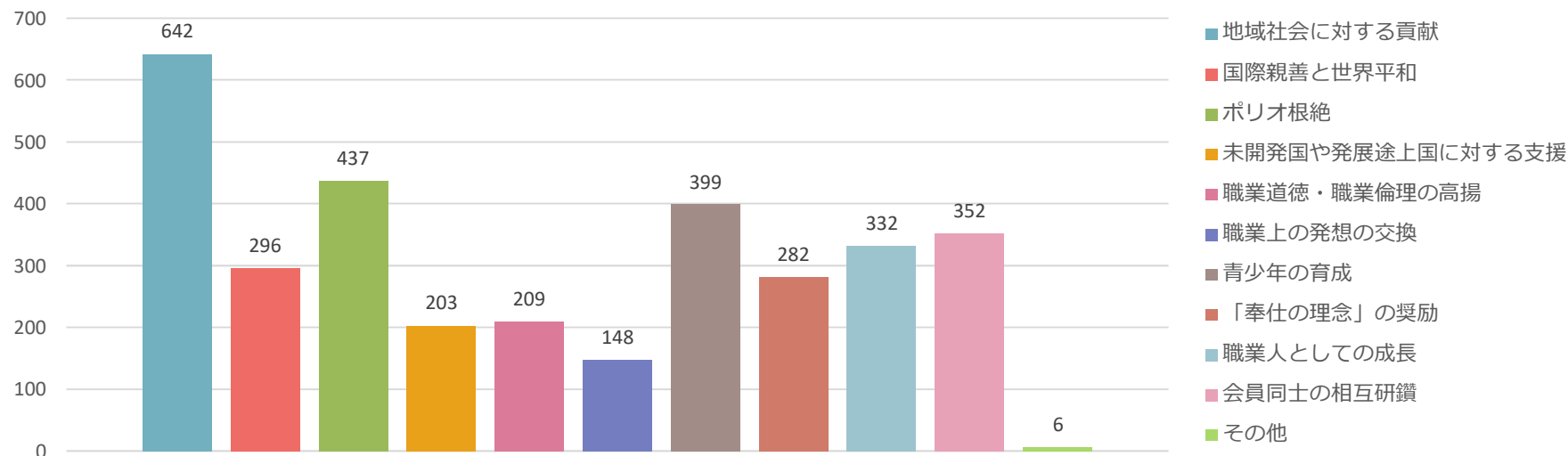


順位	回答選択肢	回答数	回答%
1	地域社会に対する貢献	2640	72.41%
2	国際親善と世界平和	1255	34.42%
3	ポリオ根絶	2169	59.49%
4	未開発国や発展途上国に対する支援	922	25.29%
5	職業道徳・職業倫理の高揚	1135	31.13%
6	職業上の発想の交換	486	13.33%
7	青少年の育成	1798	49.31%
8	「奉仕の理念」の奨励	1085	29.76%
9	職業人としての成長	1372	37.63%
10	会員同士の相互研鑽	1502	41.20%
11	その他	9	0.25%
回答者数		3646	

13.これまでのロータリー運動が地域社会や世界、そしてロータリアン自身に果たしてきた貢献で何が重要だと思いますか？（複数回答可）

～3年以内

「地域社会に対する貢献」が最も多く7割を超えています。次に多いのが「ポリオ根絶」です

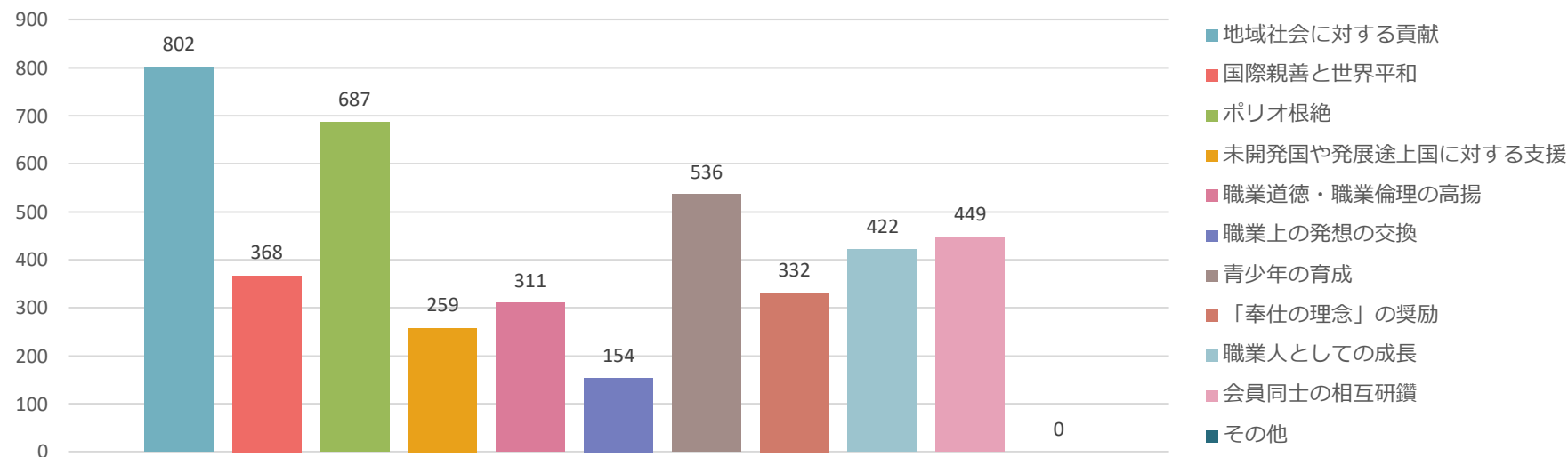


回答選択肢	回答数	回答%
地域社会に対する貢献	642	75.18%
国際親善と世界平和	296	34.66%
ポリオ根絶	437	51.17%
未開発国や発展途上国に対する支援	203	23.77%
職業道徳・職業倫理の高揚	209	24.47%
職業上の発想の交換	148	17.33%
青少年の育成	399	46.72%
「奉仕の理念」の奨励	282	33.02%
職業人としての成長	332	38.88%
会員同士の相互研鑽	352	41.22%
その他	6	0.70%
回答者数	854	

13.これまでのロータリー運動が地域社会や世界、そしてロータリアン自身に果たしてきた貢献で何が重要だと思いますか？（複数回答可）

4～10年

「地域社会に対する貢献」が最も多く7割を超えています。次に多いのが「ポリオ根絶」です

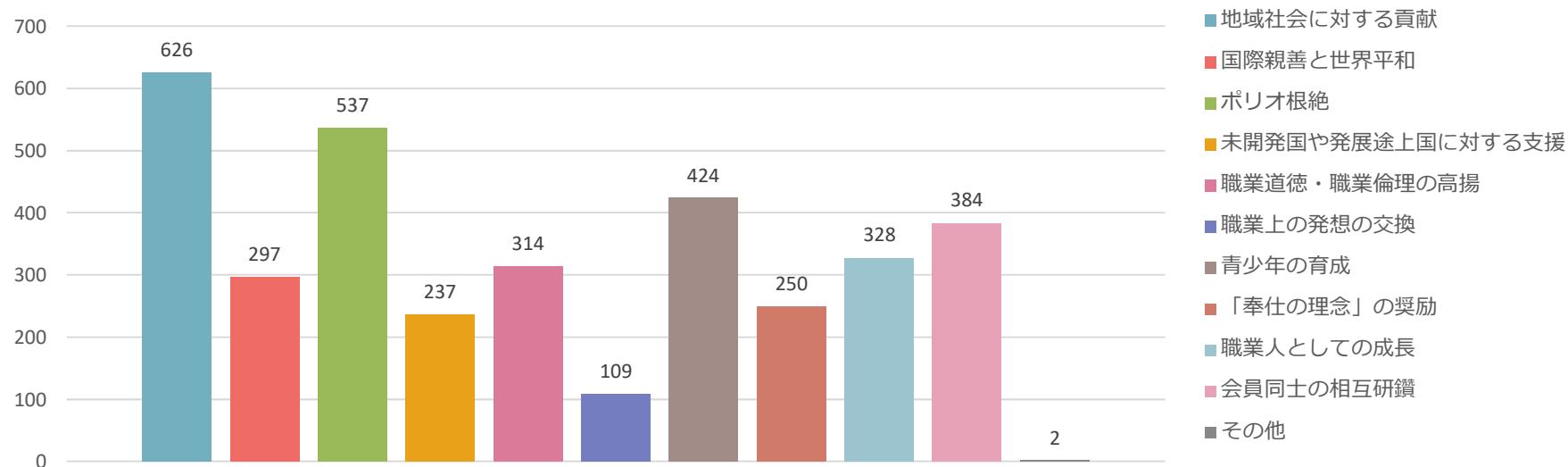


回答選択肢	回答数	回答%
地域社会に対する貢献	802	70.47%
国際親善と世界平和	368	32.34%
ポリオ根絶	687	60.37%
未開発国や発展途上国に対する支援	259	22.76%
職業道徳・職業倫理の高揚	311	27.33%
職業上の発想の交換	154	13.53%
青少年の育成	536	47.10%
「奉仕の理念」の奨励	332	29.17%
職業人としての成長	422	37.08%
会員同士の相互研鑽	449	39.46%
その他	0	0.00%
回答者数	1138	

13.これまでのロータリー運動が地域社会や世界、そしてロータリアン自身に果たしてきた貢献で何が重要だと思いますか？（複数回答可）

11～20年

「地域社会に対する貢献」が最も多く7割を超えています。次に多いのが「ポリオ根絶」です

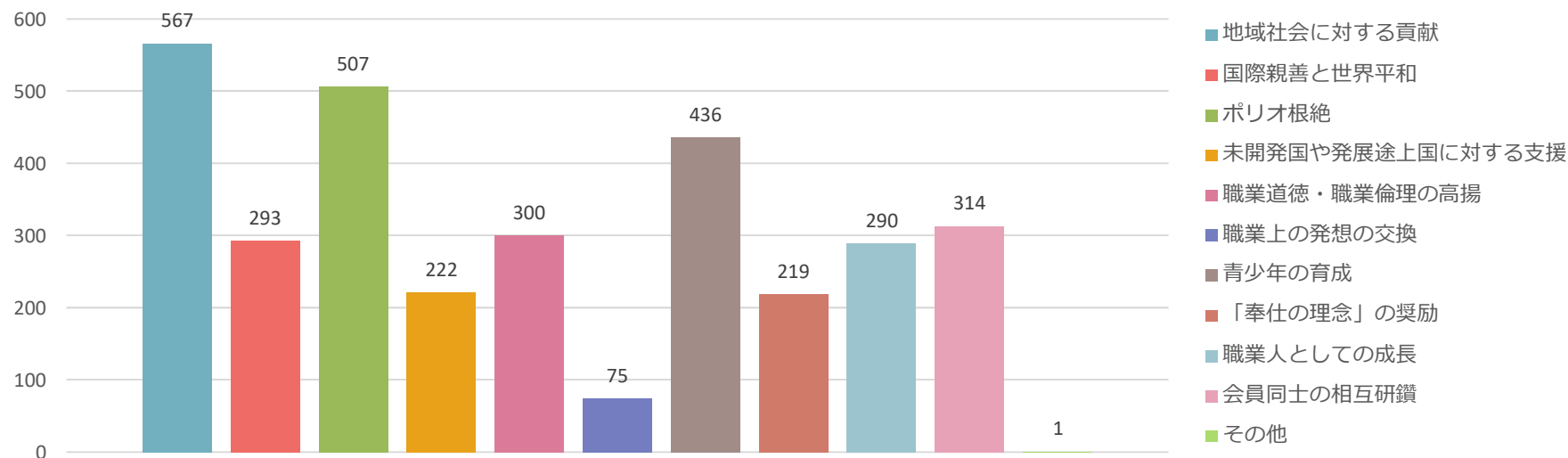


回答選択肢	回答数	回答%
地域社会に対する貢献	626	72.88%
国際親善と世界平和	297	34.58%
ポリオ根絶	537	62.51%
未開発国や発展途上国に対する支援	237	27.59%
職業道德・職業倫理の高揚	314	36.55%
職業上の発想の交換	109	12.69%
青少年の育成	424	49.36%
「奉仕の理念」の奨励	250	29.10%
職業人としての成長	328	38.18%
会員同士の相互研鑽	384	44.70%
その他	2	0.23%
回答者数	859	

13.これまでのロータリー運動が地域社会や世界、そしてロータリアン自身に果たしてきた貢献で何が重要だと思いますか？（複数回答可）

21年以上

「地域社会に対する貢献」が最も多く7割を超えています。次に多いのが「ポリオ根絶」です

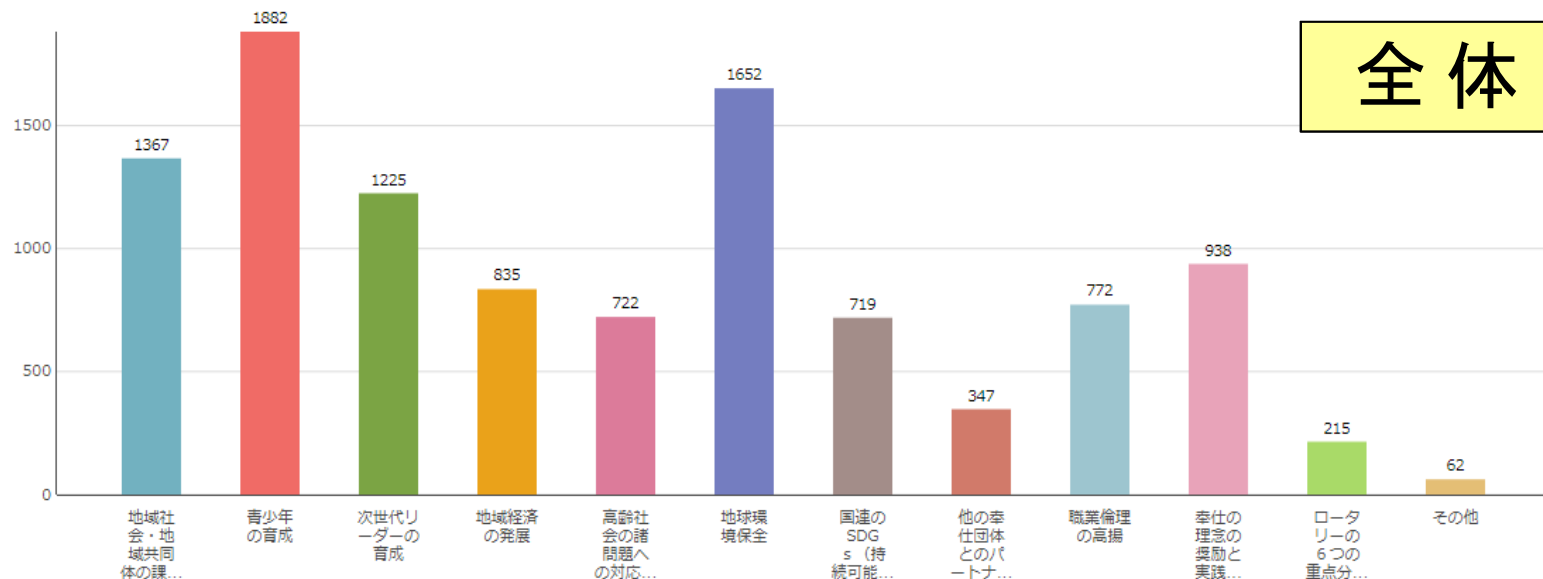


回答選択肢	回答数	回答%
地域社会に対する貢献	567	71.68%
国際親善と世界平和	293	37.04%
ポリオ根絶	507	64.10%
未開発国や発展途上国に対する支援	222	28.07%
職業道徳・職業倫理の高揚	300	37.93%
職業上の発想の交換	75	9.48%
青少年の育成	436	55.12%
「奉仕の理念」の奨励	219	27.69%
職業人としての成長	290	36.66%
会員同士の相互研鑽	314	39.70%
その他	1	0.13%
回答者数	791	

14.ポリオ根絶後、ロータリーは、地域社会や世界に対してさらにどのような貢献ができると思いますか？（ロータリーが次に取り組むべき大きな課題は何でしょうか？）

(複数回答可)

「青少年の育成」が最も多く半数以上の回答を集めています。次に多いのは「地球環境保全」です

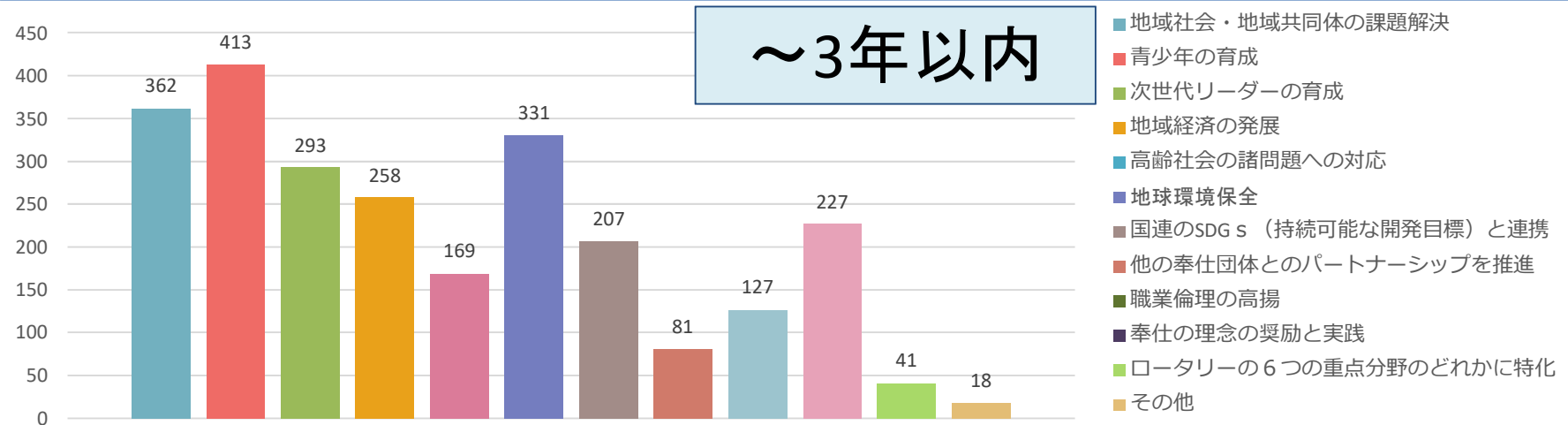


全体

順位	回答選択肢	回答数	回答%
1	地域社会・地域共同体の課題解決	1367	37.49%
2	青少年の育成	1882	51.62%
3	次世代リーダーの育成	1225	33.60%
4	地域経済の発展	835	22.90%
5	高齢社会の諸問題への対応	722	19.80%
6	地球環境保全	1652	45.31%
7	国連のSDGs（持続可能な開発目標）と連携	719	19.72%
8	他の奉仕団体とのパートナーシップを推進	347	9.52%
9	職業倫理の高揚	772	21.17%
10	奉仕の理念の奨励と実践	938	25.73%
11	ロータリーの6つの重点分野のどれかに特化	215	5.90%
12	その他	62	1.70%
回答者数		3646	

14.ポリオ根絶後、ロータリーは、地域社会や世界に対してさらにどのような貢献ができると思いますか？（ロータリーが次に取り組むべき大きな課題は何でしょうか？）
 （複数回答可）

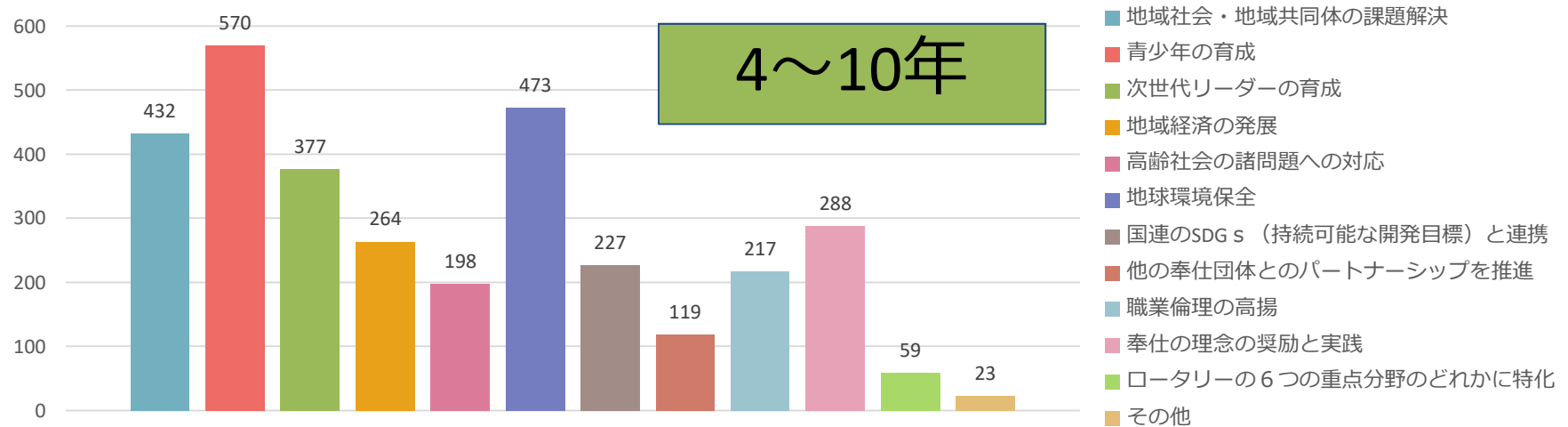
「青少年の育成」が最も多く半数以上の回答を集めています。次に多いのは「地球環境保全」です



回答選択肢	回答数	回答%
地域社会・地域共同体の課題解決	362	42.39%
青少年の育成	413	48.36%
次世代リーダーの育成	293	34.31%
地域経済の発展	258	30.21%
高齢社会の諸問題への対応	169	19.79%
地球環境保全	331	38.76%
国連のSDGs（持続可能な開発目標）と連携	207	24.24%
他の奉仕団体とのパートナーシップを推進	81	9.48%
職業倫理の高揚	127	14.87%
奉仕の理念の奨励と実践	227	26.58%
ロータリーの6つの重点分野のどれかに特化	41	4.80%
その他	18	2.11%
回答者数	854	

14.ポリオ根絶後、ロータリーは、地域社会や世界に対してさらにどのような貢献ができると思いますか？（ロータリーが次に取り組むべき大きな課題は何でしょうか？）
 （複数回答可）

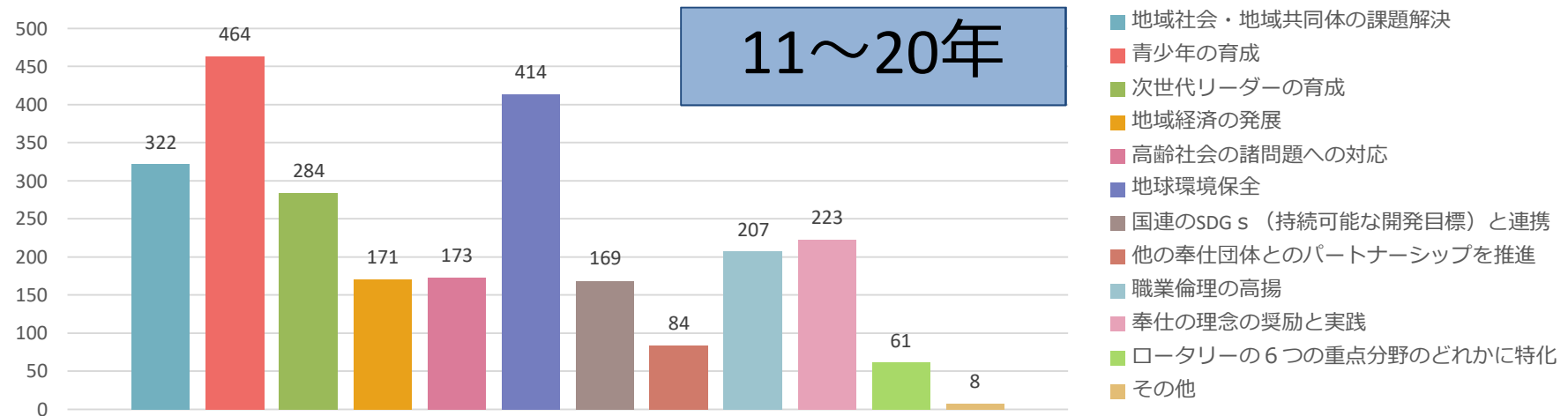
「青少年の育成」が最も多く半数以上の回答を集めています。次に多いのは「地球環境保全」です



回答選択肢	回答数	回答%
地域社会・地域共同体の課題解決	432	37.96%
青少年の育成	570	50.09%
次世代リーダーの育成	377	33.13%
地域経済の発展	264	23.20%
高齢社会の諸問題への対応	198	17.40%
地球環境保全	473	41.56%
国連のSDGs（持続可能な開発目標）と連携	227	19.95%
他の奉仕団体とのパートナーシップを推進	119	10.46%
職業倫理の高揚	217	19.07%
奉仕の理念の奨励と実践	288	25.31%
ロータリーの6つの重点分野のどれかに特化	59	5.18%
その他	23	2.02%
回答者数	1138	

14.ポリオ根絶後、ロータリーは、地域社会や世界に対してさらにどのような貢献ができると思いますか？（ロータリーが次に取り組むべき大きな課題は何でしょうか？）
 （複数回答可）

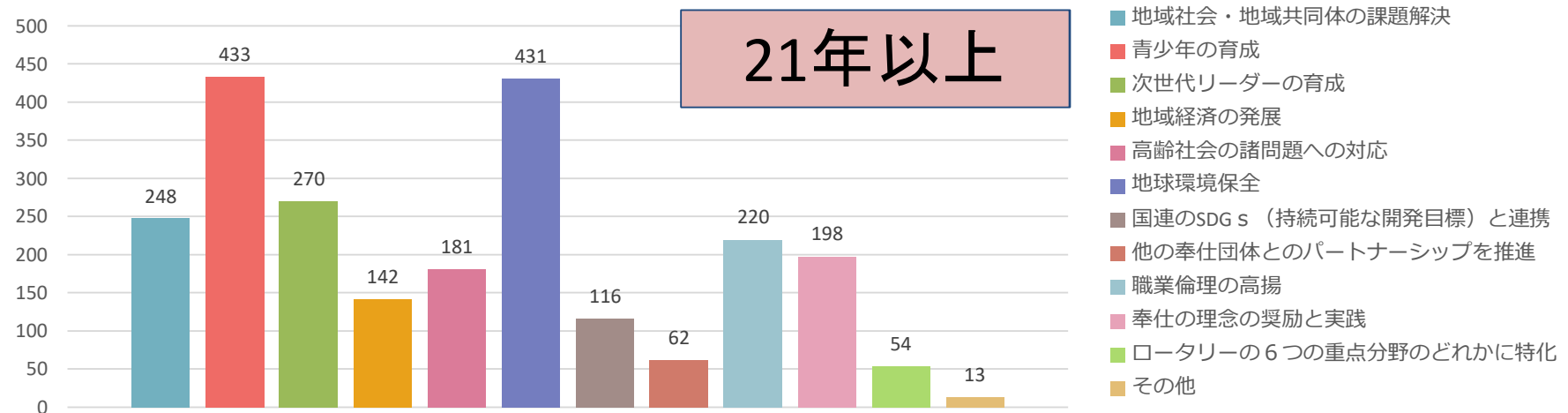
「青少年の育成」が最も多く半数以上の回答を集めています。次に多いのは「地球環境保全」です



回答選択肢	回答数	回答%
地域社会・地域共同体の課題解決	322	37.49%
青少年の育成	464	54.02%
次世代リーダーの育成	284	33.06%
地域経済の発展	171	19.91%
高齢社会の諸問題への対応	173	20.14%
地球環境保全	414	48.20%
国連のSDGs（持続可能な開発目標）と連携	169	19.67%
他の奉仕団体とのパートナーシップを推進	84	9.78%
職業倫理の高揚	207	24.10%
奉仕の理念の奨励と実践	223	25.96%
ロータリーの6つの重点分野のどれかに特化	61	7.10%
その他	8	0.93%
回答者数	859	

14.ポリオ根絶後、ロータリーは、地域社会や世界に対してさらにどのような貢献ができると思いますか？（ロータリーが次に取り組むべき大きな課題は何でしょうか？）
 （複数回答可）

「青少年の育成」が最も多く半数以上の回答を集めています。ほぼ同数で「地球環境保全」も多いです



回答選択肢	回答数	回答%
地域社会・地域共同体の課題解決	248	31.35%
青少年の育成	433	54.74%
次世代リーダーの育成	270	34.13%
地域経済の発展	142	17.95%
高齢社会の諸問題への対応	181	22.88%
地球環境保全	431	54.49%
国連のSDGs（持続可能な開発目標）と連携	116	14.66%
他の奉仕団体とのパートナーシップを推進	62	7.84%
職業倫理の高揚	220	27.81%
奉仕の理念の奨励と実践	198	5.03%
ロータリーの6つの重点分野のどれかに特化	54	6.83%
その他	13	1.64%
回答者数	791	